




Descripción de servicios para su vehículo ID. A partir del ID. Software 3.0 Edición 11.2024



Descripción de servicios
para su vehículo ID. A partir del ID. Software 3.0
V1, R1, es_ES
Fecha: 29.08.2024
Español: 2024.11

Volkswagen AG trabaja permanentemente en el perfeccionamiento de todos sus tipos y modelos. Por lo tanto, le rogamos comprenda que pueden producirse modificaciones en lo que a diseño, equipamiento y tecnología se refiere. Los datos relativos al volumen de suministro, al acabado, a las prestaciones, a las dimensiones, a las masas, a las normas y a las funciones del vehículo se corresponden con la información disponible al cierre de la redacción. Es posible que algunos servicios aún no estén disponibles o solo se ofrezcan en determinados países. Los concesionarios Volkswagen locales le podrán proporcionar información al respecto.

El vehículo que se muestra probablemente está equipado parcialmente con equipamiento especial

de coste adicional y solo se ofrece en determinados mercados. Los concesionarios Volkswagen le informarán gustosamente sobre las variaciones que afecten a su país. Quedan reservados los derechos de modificación. No se puede exigir ningún tipo de responsabilidad derivada de los datos, las ilustraciones y las descripciones de este manual.

Queda prohibida la reimpresión, reproducción o traducción, total o parcial, sin la autorización escrita de Volkswagen AG.

Volkswagen AG se reserva todos los derechos conforme a la Ley de Propiedad Intelectual. Reservados los derechos de modificación.

© 2024 Volkswagen AG



Índice

Servicios móviles online

– Introducción	4	– Importación de destinos y rutas online	12
– Ámbito de aplicación	4	– Actualización OTA	12
– Seguridad de datos	5	– Llamada de asistencia (datos incluidos)	13
– Horas de salida	6	– Aparcamientos	14
– Battery Care Mode	6	– Posición de estacionamiento	14
– Estado del vehículo	7	– Personalización	14
– Informe del estado del vehículo	7	– Plug & Charge	15
– Climatización	7	– Inicio rápido del sistema de infotainment	15
– Indicaciones para la carga	8	– Planificación de citas del Servicio	16
– Carga	8	– Estaciones de carga	16
– Actualización de mapas online	8	– Avisos de temperatura	17
– Cálculo de la ruta online	9	– Datos de tráfico para Travel Assist	17
– Búsqueda de destinos especiales online	9	– Bloquear y desbloquear	18
– Asistente por voz online IDA con ChatGPT	10	– Radio online (volumen de datos incl.)	18
– Manejo por voz online	11	– Punto de acceso Wi-Fi	19
– Información del tráfico online	11		

Índice alfabético	20
--------------------------	-----------

Explicación de los símbolos



La flecha indica el final de un apartado.

TM

Este símbolo significa "Trademark" e indica que se trata de una marca reconocida, pero (aún) no registrada oficialmente. La ausencia de este símbolo, sin embargo, no significa necesariamente que el término en cuestión se pueda utilizar libremente.



Este símbolo indica que se trata de una marca registrada. La ausencia de este símbolo, sin embargo, no significa necesariamente que el término en cuestión se pueda utilizar libremente.



PELIGRO

Los textos con este símbolo advierten de situaciones peligrosas que, de ignorarse, provocarían la muerte o lesiones graves.



ADVERTENCIA

Los textos con este símbolo advierten de situaciones peligrosas que, de ignorarse, podrían provocar la muerte o lesiones graves.



ATENCIÓN

Los textos con este símbolo advierten de situaciones peligrosas que, de ignorarse, podrían provocar lesiones de gravedad leve o media.



AVISO

Los textos con este símbolo advierten de situaciones que, de ignorarse, podrían provocar daños en el vehículo.



Los textos con este símbolo contienen información adicional.



Servicios móviles online

Introducción

Los servicios móviles online ofrecen una gran variedad de funciones digitales, servicios y opciones de conectividad a través de la aplicación de Volkswagen con su vehículo.

Este documento le ofrece una visión general de los requisitos necesarios para poder utilizar los servicios. Además, este documento ofrece información sobre posibles anomalías en los servicios y sobre la resolución de problemas.



También encontrará más información sobre algunos servicios en el manual de instrucciones de su vehículo.

Ámbito de aplicación

Validez

Esta descripción de servicios es válida para todos los modelos ID de la marca Volkswagen AG hasta la aparición de una nueva edición. Incluye la descripción de todos los servicios móviles online, independientemente de los vehículos en los que se ofrecen los servicios y de la cartera de servicios a la que están asignados.

Esta descripción de servicios también incluye descripciones de servicios y funciones que se implementarán más adelante o que son específicas de determinados países. Algunos servicios pueden funcionar en países para los que no han sido previstos. En estos casos no se puede reclamar el cumplimiento de los servicios frente a Volkswagen AG.

We Connect o VW Connect

Servicio		Versión del software					
		ID.S 3.0	ID.S 3.1	ID.S 3.2	ID.S 3.5	ID.S 4.0	ID.S 5.0
Servicios relacionados con el vehículo	Personalización	x	x	x	x	x	x
	Estado del vehículo	x	x	x	x	x	x
	Bloquear y desbloquear						x
	Informe del estado del vehículo		x	x	x	x	x
	Llamada de asistencia (datos incluidos)	x	x	x	x	x	x
	Punto de acceso Wi-Fi	x	x	x	x	x	x
	Avisos de temperatura		x	x	x	x	x
	Posición de estacionamiento	x	x	x	x	x	x
	Battery Care Mode		x	x	x	x	x
	Planificación de citas del Servicio		x	x	x	x	x
	Actualización OTA		x	x	x	x	x
	Plug & Charge		x	x	x	x	x
	Indicaciones para la carga					x	x

We Connect Plus o VW Connect Plus

Servicio		Versión del software					
		ID.S 3.0	ID.S 3.1	ID.S 3.2	ID.S 3.5	ID.S 4.0	ID.S 5.0
Servicios para vehículos eléctricos	Horas de salida	x	x	x	x	x	x
	Climatización	x	x	x	x	x	x
	Carga	x	x	x	x	x	x
Servicios del infotainment	Asistente por voz online IDA					x	x
	Manejo por voz online	x	x	x	x		
	Radio online (volumen de datos incl.)	x	x	x	x	x	x
	Inicio rápido del sistema de infotainment					x	x

Servicio	Versión del software						
	ID.S 3.0	ID.S 3.1	ID.S 3.2	ID.S 3.5	ID.S 4.0	ID.S 5.0	
Servicios de navegación	Información del tráfico online	x	x	x	x	x	x
	Cálculo de la ruta online	x	x	x	x	x	x
	Actualización de mapas online	x	x	x	x	x	x
	Importación de destinos y rutas online		x	x	x	x	x
	Búsqueda de destinos especiales online	x	x	x	x	x	x
	Estaciones de carga	x	x	x	x	x	x
	Aparcamientos	x	x	x	x	x	x

Vehículos	ID.S 3.0	ID.S 3.1	ID.S 3.2	ID.S 3.5	ID.S 4.0	ID.S 5.0
ID.3	x	x	x	x		
ID.3 (actualizado)/GTX						x
ID.4/GTX	x	x	x	x	x	x
ID.5/GTX	x	x	x	x	x	x
ID.7					x	x
ID.7 Tourer					x	x
ID. Buzz	x	x	x	x		x

Contenidos de terceros

Algunos servicios pueden incluir enlaces a sitios web de terceros. Volkswagen AG no es el propietario de los sitios web de terceros accesibles a través de los enlaces, y no asume responsabilidad alguna por los contenidos de los mismos. Algunos servicios incluyen información ajena que proviene de terceros proveedores, p. ej., las representaciones de mapas. Volkswagen AG no se responsabiliza de que dicha información sea correcta, actual y completa, ni de que no vulnere los derechos de terceros.

nible al cierre de la redacción. Dado que el área de clientes myVolkswagen, la aplicación y los servicios se siguen desarrollando continuamente, es posible que existan diferencias con respecto a los datos recogidos en esta descripción de servicios. No se puede exigir ningún tipo de responsabilidad derivada de la información de esta descripción de servicios. Esta descripción de servicios se actualiza en intervalos irregulares. Utilice siempre la versión actual.

Actualidad

Todos los datos facilitados en esta descripción de servicios se corresponden con la información dispo-



Seguridad de datos

Volkswagen recopila, procesa, transmite y utiliza dentro del marco legal los datos de carácter personal del usuario con el fin de garantizar el funcionamiento correcto y la prestación de los servicios.

Algunos servicios necesitan datos del vehículo para comprobar lo siguiente:

- ¿El vehículo está circulando dentro de los límites de velocidad establecidos?
- ¿Dónde se ha estacionado el vehículo?
- ¿El vehículo está circulando dentro o fuera de las zonas geográficas definidas?

Esta información se muestra en el área de clientes myVolkswagen y en la aplicación.

Todos los ocupantes del vehículo tienen que estar de acuerdo con el servicio activo y con el consiguiente tratamiento de datos. Si no es el caso, se tendrá que desactivar el servicio, si fuera posible, o se excluirá a los ocupantes del vehículo de la utilización del vehículo. El conductor es responsable de solicitar el consentimiento a todos los ocupantes del vehículo.

La ejecución de servicios a través de la aplicación puede consumir datos y generar costes. Si se sobrepasa el volumen de datos contratado, se reduce la velocidad de transmisión y esto podría ralentizar la ejecución de los servicios.



Horas de salida

Con este servicio puede programar horas de salida individuales a las que la batería de alto voltaje debe estar cargada o el vehículo climatizado.

Requisito

- ✓ Cuenta de usuario de Volkswagen ID.
- ✓ Contrato en vigor.
- ✓ Aplicación de Volkswagen.

Usuarios

El servicio puede ser utilizado por personas con los siguientes roles y derechos:

- Usuario principal.

Ajustar la climatización

En total, se pueden guardar 3 horas de salida diferentes para climatizar el vehículo.

1. Seleccione el vehículo en la aplicación de Volkswagen.
2. Pulse **Horas de salida**.
3. Configure los ajustes de climatización para cada hora de salida, por ejemplo, la hora deseada, un día de la semana o un intervalo de tiempo.

Todas las horas de salida con climatización pueden estar activas simultáneamente.

Ajustar la carga

1. Defina los lugares de carga en el sistema de infotainment del vehículo.
2. Seleccione el vehículo en la aplicación de Volkswagen.
3. Pulse **Horas de salida**.
4. Añada un lugar de carga.
5. Pulse el botón de función \bar{x} .
6. Configure los ajustes de carga para el lugar de carga correspondiente, por ejemplo, las horas de salida, el día de la semana o los intervalos de tiempo.



Si el vehículo está aparcado y no se ha cargado en la estación de carga doméstica (Wallbox, CA), rige lo siguiente:

- Si la climatización del vehículo tiene lugar conforme a la hora de salida programada, la batería de alto voltaje se precalentará automáticamente.

- Si la climatización independiente del vehículo está activada, no se precalentará la batería de alto voltaje.

Si el vehículo está aparcado y se ha cargado en la estación de carga doméstica (Wallbox, CA), rige lo siguiente:

- Versiones del ID. Software anteriores a la 3.0: con la climatización independiente del vehículo, no se precalienta la batería de alto voltaje.
- Versiones del ID. Software posteriores a la 3.0: con la climatización del vehículo conforme a la hora de salida programada o con la climatización independiente activada, la batería de alto voltaje se precalienta.

 Encontrará más información sobre el servicio en el manual de instrucciones de su vehículo en "Programar climatización independiente" y "Horas de salida" (carga diferida). 

Battery Care Mode

Este servicio comprende diferentes medidas para optimizar automáticamente la vida útil de la batería de alto voltaje. El estado de carga meta está ajustado automáticamente al 80% para proteger la batería.

Requisito


- ✓ Cuenta de usuario de Volkswagen ID.
- ✓ Contrato en vigor.
- ✓ Se requiere un usuario principal.
- ✓ Aplicación de Volkswagen.

Usuarios

El servicio puede ser utilizado por personas con los siguientes roles y derechos:

- Usuario principal.


Funcionamiento


En la aplicación de Volkswagen se puede ajustar el estado de carga meta en  y activar o desactivar el "Battery Care Mode".

Si el estado de carga meta seleccionado y la temperatura ambiente no son adecuados para el cuidado de la batería o si el tiempo que el vehículo permanece detenido con la batería completamente cargada es crítico, se mostrarán notificaciones push en la aplicación de Volkswagen.

Si el "Battery Care Mode" está desactivado se muestra un aviso en el sistema de infotainment del vehículo.

Para cargar con una hora de salida activada se puede utilizar un límite de carga de la batería superior al valor recomendado. El "Battery Care Mode" permanece activado para otros procesos de carga.

 El "Battery Care Mode" no influye en procesos de carga automáticos de horas de salida activadas en los lugares de carga predefinidos. En este caso, rigen los ajustes de carga individuales configurados para cada lugar de carga.

 Encontrará más información sobre el servicio en el manual de instrucciones de su vehículo en "Utilización de la batería de alto voltaje".

Estado del vehículo

Con este servicio obtiene información del vehículo, por ejemplo, el estado de las puertas, ventanillas y luces, por medio de la aplicación de Volkswagen.

Requisito

- ✓ Cuenta de usuario de Volkswagen ID .
- ✓ Contrato en vigor.
- ✓ Aplicación de Volkswagen.

Usuarios


El servicio puede ser utilizado por personas con los siguientes roles y derechos:

- Usuario principal.

Consultar información del vehículo

1. Seleccione el vehículo en la aplicación de Volkswagen.

La información del vehículo, por ejemplo, el estado de puertas, ventanillas y luces se puede consultar.

 Debido a fallos o interrupciones en la conexión, puede haber diferencias entre el contenido que se muestra en la aplicación y el estado del vehículo. En caso de duda, consulte directamente en el vehículo.

Informe del estado del vehículo

Con este servicio puede consultar avisos de advertencia del vehículo y necesidades de servicio y planificar citas para el mantenimiento a través de myVolkswagen y en la aplicación de Volkswagen. Se muestra información sobre el kilometraje y las inspecciones.


Requisito

- ✓ Cuenta de usuario de Volkswagen ID.
- ✓ Contrato en vigor.
- ✓ Aplicación de Volkswagen.

Usuarios

El servicio puede ser utilizado por personas con los siguientes roles y derechos:

- Usuario principal.

 En myVolkswagen solo se ve el informe correspondiente del estado más actual; no hay ningún archivo.

Climatización

Con este servicio, puede gestionar la climatización del vehículo en la aplicación de Volkswagen antes de iniciar la marcha.

Requisito

- ✓ Cuenta de usuario de Volkswagen ID.
- ✓ Contrato en vigor.
- ✓ Aplicación de Volkswagen.


Usuarios

El servicio puede ser utilizado por personas con los siguientes roles y derechos:

- Usuario principal.

Activar la climatización

1. Seleccione el vehículo en la aplicación de Volkswagen.

El estado de la climatización se muestra junto al botón de función .

2. Pulse la última temperatura seleccionada.

3. Ajuste la temperatura deseada e inicie la climatización.

Si en el momento del inicio de la climatización, el vehículo no está conectado a una fuente de alimentación, la climatización se puede iniciar por medio de la batería de alto voltaje.

Se recibe una confirmación del inicio de la climatización.


La climatización independiente se desconecta

La climatización independiente se desconecta automáticamente si se cumple alguna de las siguientes condiciones:

- Transcurridos aprox. 30 minutos si se climatiza el vehículo con el encendido desconectado.
- Transcurridos aprox. 15 minutos si, una vez pasada una hora de salida programada, no se ha conectado el sistema de propulsión.
- El estado de carga de la batería de alto voltaje ha bajado excesivamente.

La climatización independiente no se puede conectar

- Si se utiliza la climatización independiente varias veces durante un periodo de tiempo prolongado sin el conector de carga enchufado, la batería de alto voltaje se descarga. La climatización independiente no se pone en funcionamiento cuando el estado de carga de la batería de alto voltaje no es suficiente.

 Encontrará más información sobre el servicio en el manual de instrucciones de su vehículo en "Climatización independiente".

Indicaciones para la carga

Con este servicio, recibe en la aplicación de Volkswagen recomendaciones en forma de notificaciones push para los ajustes óptimos de la carga, por ejemplo, la "utilización del Battery Care Mode", dependiendo del uso de la batería, del comportamiento de carga y de los ajustes de privacidad personales en el vehículo.

Requisito

- ✓ Cuenta de usuario de Volkswagen ID.
- ✓ Contrato en vigor.
- ✓ Aplicación de Volkswagen.
- ✓ Se requiere un usuario principal.

- ✓ Notificaciones push activas.

Usuarios


El servicio puede ser utilizado por personas con los siguientes roles y derechos:


- Usuario principal.

Funcionamiento

Si no se configuran los ajustes del estado de carga, por ejemplo el estado de carga meta del vehículo, se enviará una recomendación para usar los ajustes del estado de carga.

Si el servicio "Battery Care Mode" no está activo, se enviará una recomendación para activarlo y garantizar así la funcionalidad completa de las indicaciones de carga.

 El servicio se puede desactivar a través de la aplicación de Volkswagen o en el vehículo cambiando al modo Offline.

 Encontrará más información sobre el servicio en el manual de instrucciones de su vehículo en "Indicaciones de carga".

Carga

Con este servicio, puede iniciar y detener el proceso de carga directamente en la aplicación de Volkswagen. Puede controlar el tiempo de carga restante, la autonomía actual y el estado de carga de la batería de alto voltaje en la aplicación de Volkswagen.


ADVERTENCIA

Aunque se utilice una corriente de carga reducida, si se carga la batería de alto voltaje en una instalación eléctrica inapropiada, se pueden producir un cortocircuito, una descarga eléctrica, explosiones y fuego. Existe peligro de que se produzcan daños o lesiones graves o mortales.

- Cargue solo en una conexión que haya sido instalada y revisada por personal técnico debidamente cualificado.

AVISO

Si se deja estacionado el vehículo durante mucho tiempo con un estado de carga bajo de la batería, puede producirse una descarga profunda de esta. Podrían producirse daños irreversibles en la misma.

- Cargue la batería de alto voltaje a más tardar después de 4 meses si no utiliza el vehículo durante un periodo prolongado.
- Tenga en cuenta el testigo de control amarillo  en el cuadro de instrumentos digital.

Requisito

- ✓ Cuenta de usuario de Volkswagen ID.
- ✓ Contrato en vigor.
- ✓ Aplicación de Volkswagen.
- ✓ Para utilizar una estación de carga pública, el conductor tiene que autenticarse antes de cargar, por ejemplo, con una tarjeta RFID. Para ello, es necesario un contrato de carga con un proveedor de servicios de movilidad, como por ejemplo, We Charge.


Usuarios

El servicio puede ser utilizado por personas con los siguientes roles y derechos:

- Usuario principal.

Iniciar el proceso de carga por medio de la aplicación de Volkswagen

1. Seleccione el vehículo en la aplicación de Volkswagen.
2. Pulse el botón de función batería.
Se muestra la vista de la carga.
3. Inicie el proceso de carga.

 Encontrará más información sobre el servicio en el manual de instrucciones de su vehículo en "Cargar la batería de alto voltaje".

Actualización de mapas online

Con este servicio se actualizan periódicamente los datos de navegación en el sistema de infotainment.

Requisito

- ✓ Cuenta de usuario de Volkswagen ID.
- ✓ Contrato en vigor.
- ✓ Función de navegación activa.

Usuarios

El servicio puede ser utilizado por personas con los siguientes roles y derechos:

- Usuario principal.
- Usuarios invitados.
- Usuario anónimo.

Funcionamiento

Los mapas de las regiones de Europa se instalan con una actualización OTA.

Los datos de navegación de todas las estaciones de carga en Europa se actualizan mensualmente sin necesidad de acudir a un taller especializado para ello.

La actualización de mapas se activa automáticamente tan pronto el vehículo se acerque a un perímetro de aprox. 75 km (47 millas) de una región nueva.

La actualización no se puede instalar durante la marcha, sino que iniciará cuando el vehículo esté apagado.

Al volver a arrancar el vehículo, la actualización de mapas se instalará automáticamente en pocos segundos y estará disponible.

Cálculo de la ruta online

El "cálculo de la ruta online" tiene en cuenta la situación actual del tráfico y calcula la ruta seleccionada en función de la información del tráfico actual.

Requisito

- ✓ Cuenta de usuario de Volkswagen ID.
- ✓ Contrato en vigor.
- ✓ Función de navegación activa.

Usuarios

El servicio puede ser utilizado por personas con los siguientes roles y derechos:

- Usuario principal.
- Usuarios invitados.
- Usuario anónimo.

Búsqueda de destinos especiales online

Con este servicio, puede buscar POI (lugares de interés) online, por ejemplo, restaurantes y recibir información de actualidad.

Requisito

- ✓ Cuenta de usuario de Volkswagen ID.
- ✓ Contrato en vigor.
- ✓ Función de navegación activa.

Usuarios


El servicio puede ser utilizado por personas con los siguientes roles y derechos:

- Usuario principal.
- Usuarios invitados.
- Usuario anónimo.

Funcionamiento

En el sistema de infotainment puede buscar en Navegación por destinos especiales:

- Introduzca el lugar o el criterio de búsqueda.
- Busque por símbolos, por ejemplo, estación de tren, estación de carga o aeropuertos.
- Busque mediante el manejo por voz.

 Si se interrumpe la conexión online, la búsqueda continuará automáticamente en los datos de navegación disponibles.


- ✓ Funcionalidades online: uno de los siguientes idiomas está ajustado: EN-US, EN-GB, DE, FR, ES, CZ, IT, NL, PL, PT, SE, DK, NO.
- ✓ Sistema de infotainment Discover como mínimo.
- ✓ No es necesario volumen de datos adicional de Volkswagen.

Usuarios


El servicio puede ser utilizado por personas con los siguientes roles y derechos:


- Usuario principal.
- Usuarios invitados.

Iniciar el asistente de voz

1. Diga "Hola, ID." u "Hola, IDA" o pulse la tecla  en el volante multifunción.
2. Diga los comandos inmediatamente después de la palabra de activación.

Puede definir una palabra de activación personal por medio de la aplicación IDA.

Si se desactiva la palabra de activación en la aplicación de IDA, ya no se podrá iniciar el asistente por voz con la palabra de activación, únicamente por medio de la tecla  en el volante multifunción.


 En función del idioma ajustado en el sistema de infotainment, el asistente por voz estará a disposición offline u online.

Utilizar ChatGPT

El acceso al conocimiento de IA de ChatGPT como componente del asistente por voz online IDA no está habilitado actualmente para todos los modelos de vehículos.

Desactivar el asistente por voz online

La función se puede desactivar en los ajustes en la aplicación de Volkswagen o en los ajustes de privacidad en el sistema de infotainment.

 Las respuestas de ChatGPT pueden variar, contener información incompleta, errónea o irrelevante y vulnerar derechos de terceros. Por lo tanto, no confíe en las respuestas sin verificarlas con otras fuentes de información. Además, asegúrese de que el uso o la difusión de las respuestas, por ejemplo, en las redes sociales o en Internet, no vulneren derechos de terceros (en particular, los derechos de autor o los derechos de protección de datos).

No se puede ejecutar el "asistente por voz online"

- Asegúrese de que se cumplen los requisitos para utilizar los servicios. Consulte los "requisitos para

Asistente por voz online IDA con ChatGPT

Con el asistente por voz IDA, puede utilizar mediante una aplicación propia las funciones del infotainment y del vehículo en el menú principal del sistema de infotainment con la ayuda de comandos de voz de forma natural, así como acceder a la información. Con la función "Asistente por voz online IDA", el vehículo le puede responder a una gran variedad de preguntas. Solo cuando el "asistente por voz online IDA" no puede responder a una pregunta, se reenvía de forma anónima a ChatGPT (conexión a ChatGPT versión 3.5 Turbo). De este modo dispone de acceso directo a un conocimiento basado en la IA en constante crecimiento.

Requisito

- ✓ Cuenta de usuario de Volkswagen ID.
- ✓ Contrato en vigor.
- ✓ VW Connect Plus o We Connect Plus para utilizar funciones adicionales online.
- ✓ Ajustes de privacidad: modo Online activado.

la utilización de los servicios online” en el manual de instrucciones.

- El asistente de voz no está disponible en su idioma.

Ajuste otro idioma de sistema en el sistema de infotainment.

- Pronuncie la palabra de activación correcta para el idioma de sistema configurado en el sistema de infotainment.
- Verifique la palabra de activación en los ajustes y, dado el caso, actívela y adáptela.
- Reinicie el sistema de infotainment.


El asistente por voz da respuestas inadecuadas


- Vuelva a repetir el comando de forma clara.
- Formule el comando de otro modo.

El asistente por voz no ejecuta una función

- La función no se puede ejecutar con el asistente por voz (online).
- La función no se puede ejecutar en todos los idiomas. Ajuste un idioma en el sistema de infotainment que admita la función del asistente por voz (online) → pág. 10.
- Los ajustes realizados en la función correspondiente impiden que se active o que se ejecute.
- Formule el comando de otro modo.

En el sistema de infotainment, encontrará propuestas de comandos en el idioma ajustado en la aplicación de IDA.

 Para hacer un mejor uso de la función, permita el envío de datos de ubicación.

 Encontrará más información sobre el servicio en el manual de instrucciones de su vehículo en “Asistente de voz”.

Manejo por voz online

Con este servicio, puede utilizar mediante una aplicación propia las funciones del infotainment y del vehículo en el menú principal del sistema de infotainment con la ayuda de comandos de voz de forma natural, así como acceder a la información.

Requisito

- ✓ Cuenta de usuario de Volkswagen ID.
- ✓ Contrato en vigor.


- ✓ En el sistema de infotainment Ready 2 Discover, la navegación tiene que estar habilitada como mejora.


Usuarios

El servicio puede ser utilizado por personas con los siguientes roles y derechos:

- Usuario principal.
- Usuarios invitados.


Iniciar el manejo por voz


La palabra de activación “Hola, ID” tiene que estar activada en el sistema de infotainment. Sin activación, el manejo por voz online solo se puede utilizar por medio de la tecla  en el volante multifunción.

1. Diga “Hola, ID” o pulse la tecla  en el volante multifunción.

El sistema de infotainment analiza offline las palabras pronunciadas para poder reconocer la palabra de activación.

2. Diga los comandos inmediatamente después de la palabra de activación.

 El manejo por voz online está disponible actualmente para los idiomas siguientes: alemán, inglés (RU y EE. UU.), francés, español, checo e italiano.

 El idioma en el que puede interactuar con el manejo por voz depende del idioma seleccionado en su sistema de infotainment.

Información del tráfico online

Con este servicio, recibe indicaciones sobre la situación del tráfico casi en tiempo real. De este modo se le advierte a tiempo de las interrupciones del tráfico y puede evitar atascos.


Requisito

- ✓ Cuenta de usuario de Volkswagen ID.
- ✓ Contrato en vigor.

Usuarios

El servicio puede ser utilizado por personas con los siguientes roles y derechos:

- Usuario principal.
- Usuarios invitados.
- Usuario anónimo.

 Encontrará más información sobre el servicio en el manual de instrucciones de su vehículo en "Navegación".

Importación de destinos y rutas online

Con este servicio, puede planificar una ruta en la aplicación de Volkswagen y enviarla al sistema de navegación del vehículo.

Requisito


- ✓ Cuenta de usuario de Volkswagen ID.
- ✓ Contrato en vigor.
- ✓ Aplicación de Volkswagen.
- ✓ Función de navegación activa.

Usuarios


El servicio puede ser utilizado por personas con los siguientes roles y derechos:


- Usuario principal.

Importar ruta

1. Seleccione el vehículo en la aplicación de Volkswagen.
2. Pulse el botón de función .
3. Busque un destino por medio de la función de búsqueda.
Se muestra una lista con propuestas para la búsqueda.
4. Pulse la propuesta para la búsqueda.
El destino se muestra en el mapa.
5. Pulse el botón de función **Ruta**.
Se muestra el punto de partida y el destino.
6. Dado el caso, introduzca las etapas.
Se muestra un resumen con información sobre el punto de partida y el destino, la duración estimada del viaje y la distancia.
7. Pulse el botón de función **Enviar ruta**.
La ruta se transfiere al sistema de infotainment del vehículo.
8. Encienda el sistema de infotainment en el vehículo.
La ruta se ha importado.

◀ Durante la marcha, se vuelve a calcular la ruta. Dependiendo del tráfico, de la ubicación actual del vehículo, así como de la temperatura, del tipo y del estado de carga de la batería, puede haber variaciones con respecto a la planificación original configurada en la aplicación.

 La ruta enviada puede incluir hasta 10 etapas y hasta 10 puntos de carga como máximo.

 Durante la marcha se pueden recibir nuevos destinos y rutas. ▶

Actualización OTA

Las actualizaciones OTA le permiten mantener el software, la navegación y las aplicaciones de su vehículo siempre actualizados, por ejemplo, para la optimización de las funciones y la protección contra software malicioso.

ADVERTENCIA

En casos muy aislados puede ocurrir que, tras una actualización OTA, alguna unidad de control deje de funcionar correctamente. Las anomalías en el funcionamiento de una unidad de control y del vehículo pueden provocar accidentes graves y lesiones mortales.

- Si, durante la marcha, el vehículo funciona o reacciona de manera diferente a la habitual, reduzca la velocidad de forma controlada.
- Diríjase a un taller especializado cualificado. Volkswagen recomienda un concesionario Volkswagen.

ADVERTENCIA

Si el cuadro de instrumentos no funciona tras una actualización OTA, no se podrán mostrar los instrumentos, los testigos de advertencia, los símbolos ni los mensajes. Circular con el cuadro de instrumentos averiado puede provocar accidentes graves y lesiones mortales.

- No utilice el vehículo. Póngase en contacto con la Atención al cliente de Volkswagen.

ADVERTENCIA


Durante la instalación del software, las unidades de control se desactivan y no funcionan. Circular con unidades de control desactivadas o que no funcionen puede provocar accidentes y lesiones mortales.

- Realice la instalación de software de tal modo que no entorpezca a otros usuarios de la vía.
- No utilice nunca su vehículo durante una instalación del software.

! AVISO

Si se realizan transformaciones especiales en vehículos, que quedan fuera del ámbito de responsabilidad de Volkswagen AG, por ejemplo, vehículos de emergencias o taxis, existe el riesgo de que tras una actualización OTA, las funciones especiales, como puede ser un taxímetro, dejen de funcionar correctamente.

- Antes de instalar una actualización OTA, póngase en contacto con su concesionario Volkswagen.

 Dado que las actualizaciones OTA son acumulativas, se recomienda realizar todas las actualizaciones, para poder beneficiarse siempre de las últimas funciones y mejoras.

Requisito

- ✓ Cuenta de usuario de Volkswagen ID.
- ✓ Contrato en vigor.

Funcionamiento

Con las actualizaciones OTA es posible alcanzar y actualizar hasta 35 unidades de control. No se actualiza ninguna aplicación ni ninguna función o aplicación adquirida a través de la tienda In-Car.

No todas las funciones nuevas que están disponibles de fábrica se pueden poner también a disposición como actualización OTA.


En función del equipamiento y en algunos países, antes o después de una actualización OTA pueden mostrarse una única vez notas de publicación, "Release Notes" en el sistema de infotainment. Dichas notas describen los cambios en el estado del vehículo.


Obtendrá más información en el sitio web

<https://softwareupdates.volkswagen.com/softwareupdates.html>.

El alcance y las fechas de las actualizaciones se comunican por separado. Obtendrá más información en el sitio web

<https://www.volkswagen.de/de/besitzer-und-servicueber-ihr-auto/kundeninformationen/softwareupdates/id-software-updates.html>.

 Una modificación para aumentar el rendimiento o la eficiencia (por ejemplo, tuning del motor) que no haya sido realizada por Volkswagen puede quedar eliminada con una actualización OTA.


 Encontrará más información sobre el servicio en el manual de instrucciones de su vehículo en "Actualizaciones OTA".

Llamada de asistencia (datos incluidos)

Con este servicio, puede establecer automáticamente una comunicación por voz con la central de llamadas de asistencia con solo pulsar un botón en el vehículo. Al hacerlo, se transmiten los datos del vehículo automáticamente, siempre que lo permitan los ajustes de privacidad.

Requisito

- ✓ Cuenta de usuario de Volkswagen ID.
- ✓ Contrato en vigor.


 El servicio depende del país.

Usuarios

El servicio puede ser utilizado por personas con los siguientes roles y derechos:

- Usuario principal.
- Usuarios invitados.
- Usuario anónimo.

Funcionamiento


Se activa una llamada de asistencia desde el panel de mandos en la consola del techo o en el menú Teléfono a través del botón de función  del sistema de infotainment.


Se establece una conexión con la central de llamadas y se transmiten los datos del estado del vehículo y los datos de posición.

- Hasta que el usuario principal esté registrado, la central de llamadas se comunicará con usted en el idioma del país donde se fabricó el vehículo. El conductor tiene que informar por teléfono de datos relevantes, como puede ser la ubicación del vehículo.
- Tan pronto como el usuario principal esté registrado, la central de llamadas se comunicará con usted en el idioma del país del usuario principal y los datos relevantes del vehículo se transmitirán automáticamente.

El empleado de la central de llamadas puede proporcionar asistencia para la autoayuda y, si es necesario, activar el servicio de grúa.

Desde la central de llamadas se puede enviar un destino de navegación (por ejemplo, un taller especializado) directamente al vehículo.

 La llamada de asistencia también se puede activar por medio del manejo por voz "Hola, ID., llamada de asistencia" u "Hola, ID., tengo una avería" o a través de la aplicación de Volkswagen "Servicio del vehículo".

 Encontrará más información sobre el servicio en el manual de instrucciones de su vehículo en "Llamada de asistencia".

Aparcamientos

Con este servicio, puede encontrar aparcamientos y parkings en los alrededores de la ubicación del vehículo y el número de plazas libres actualmente, así como los horarios de apertura y las tarifas.

Requisito

- ✓ Cuenta de usuario de Volkswagen ID.
- ✓ Contrato en vigor.
- ✓ Función de navegación activa.


Usuarios

El servicio puede ser utilizado por personas con los siguientes roles y derechos:

- Usuario principal.
- Usuarios invitados.
- Usuario anónimo.

Funcionamiento

Si se dispone de información de los parkings, como puede ser, las plazas libres, los horarios de apertura y las tarifas, dicha información se muestra en el servicio.

 El acceso a la búsqueda de aparcamiento también es posible durante una guía al destino. <

Posición de estacionamiento

Este servicio le muestra la última ubicación transmitida de su vehículo en la aplicación de Volkswagen y le guía hacia él directamente, si es necesario.

Requisito


- ✓ Cuenta de usuario de Volkswagen ID.
- ✓ Contrato en vigor.
- ✓ Aplicación de Volkswagen.
- ✓ Ajustes de privacidad: datos de ubicación activados.
- ✓ El usuario principal fue el último en usar el vehículo y lo ha estacionado.

< Usuarios

El servicio puede ser utilizado por personas con los siguientes roles y derechos:


- Usuario principal.


Encontrar la posición de estacionamiento

1. En la aplicación de Volkswagen pulse el botón de función .

Se muestra el mapa de navegación con la ubicación actual de su vehículo.

Se muestran la dirección de la ubicación del vehículo y la distancia desde la propia ubicación.

 La ubicación del vehículo se puede compartir con otras personas a través de la aplicación de Volkswagen.


 La transferencia de datos se realiza una vez se haya estacionado el vehículo. <

Personalización

Con este servicio se pueden guardar ajustes personales (por ejemplo, ajuste de los retrovisores) en la cuenta de usuario y activarlos cuando se inicia sesión o se selecciona la cuenta de usuario en el vehículo.

Requisito

- ✓ Cuenta de usuario de Volkswagen ID.
- ✓ Contrato en vigor.
- ✓ Se requiere un usuario principal.

 El servicio "Personalización" depende del equipamiento.

Usuarios

El servicio puede ser utilizado por personas con los siguientes roles y derechos:

- Usuario principal.


- Usuarios invitados.


Funcionamiento

Los ajustes personales del conductor se pueden guardar localmente en el vehículo. Después de iniciar sesión o seleccionar la cuenta de usuario de Volkswagen ID se cargan y activan los ajustes automáticamente. Una vez iniciada la sesión como usuario invitado, por ejemplo los miembros de la familia u otros usuarios del vehículo pueden iniciar la marcha con sus ajustes.

En caso de cambio de usuario en el vehículo, los ajustes personales cambian automáticamente. Se activan los ajustes que el usuario correspondiente seleccionó en el último viaje.

Algunos ajustes personales se guardan online adicionalmente y pueden transferirse con la Volkswagen ID a otros vehículos.

 Los datos relacionados con el usuario, por ejemplo, el nombre del perfil o el S-PIN, solo se pueden cambiar a través de la aplicación de Volkswagen y a través de myVolkswagen.


 Encontrará más información sobre el servicio en el manual de instrucciones de su vehículo en "Servicios móviles online".

Plug & Charge

Con este servicio, tan pronto como esté acoplado el conector de carga, puede cargar la batería de alto voltaje en un wallbox adecuado o en una estación de carga pública. No es necesaria una activación manual para la liquidación de los gastos.

Requisito

- ✓ Cuenta de usuario de Volkswagen ID.
- ✓ Contrato en vigor.
- ✓ Estación de carga que admita Plug & Charge de un operador de estaciones de carga conforme a la norma ISO 15118.
- ✓ Contrato del proveedor de energía que admita Plug & Charge.
- ✓ Aplicación de Volkswagen con certificado del contrato instalado.

 El servicio depende del país y del equipamiento.

Usuarios


El servicio puede ser utilizado por personas con los siguientes roles y derechos:

- Usuario principal.
- Usuarios invitados.

Funcionamiento

El usuario principal puede conectar y desconectar el servicio en el vehículo. Un usuario invitado solo puede desconectar el servicio.

El usuario principal corre con todos los gastos de carga que se generan por la utilización de "Plug & Charge", incluso si los mismos los generan otros usuarios.

 Encontrará más información sobre la instalación y la activación de "Plug & Charge" y sobre los servicios online en "Servicios móviles online" en el manual de instrucciones del vehículo. <

Inicio rápido del sistema de infotainment

Con este servicio, al iniciar la marcha, puede acceder directamente al sistema de infotainment ya completamente operativo. Puede iniciar el sistema de infotainment mediante la aplicación de Volkswagen. A partir del ID. Software 4.0 está disponible el servicio "Inicio rápido automático del sistema de infotainment".

Requisito

- ✓ Cuenta de usuario de Volkswagen ID.
- ✓ Contrato en vigor.
- ✓ Se requiere un usuario principal.
- ✓ Aplicación de Volkswagen.
- ✓ Notificaciones push activas.
- ✓ Declaración de consentimiento para la recopilación de datos para la creación de las rutinas de uso para el servicio "Inicio rápido automático del sistema de infotainment".

Usuarios

El servicio puede ser utilizado por personas con los siguientes roles y derechos:

- Usuario principal.

Funcionamiento del "Inicio rápido del sistema de infotainment"

El sistema de infotainment inicia poco antes de la hora de salida prevista.


Para ello, se han configurado los siguientes ajustes en la aplicación de Volkswagen:


- Temporizador para la climatización.
- La climatización del vehículo se ha iniciado o se ha configurado un temporizador de carga.

Funcionamiento del "Inicio rápido automático del sistema de infotainment"

A partir del ID. Software 5.0:

- Si se ha activado el servicio en la aplicación de Volkswagen, el sistema de infotainment se puede iniciar automáticamente antes de iniciar la marcha.

 A partir del ID. Software 5.0, puede seleccionar en la pantalla cuál de las dos funciones desea utilizar: el "inicio rápido del sistema de infotainment" o el "inicio rápido automático del sistema de infotainment".

 El servicio se puede desactivar a través de la aplicación de Volkswagen o en el vehículo cambiando al modo Offline.

Usuarios

El servicio puede ser utilizado por personas con los siguientes roles y derechos:

- Usuario principal.

Seleccionar concesionario de Servicio

La "Planificación de citas del Servicio" se puede activar tanto a través de myVolkswagen como de la aplicación de Volkswagen.

Búsqueda a través de la aplicación de Volkswagen:


1. Seleccione el vehículo y pulse **Concesionario de servicio**.

Se muestra un campo de búsqueda.

En un mapa o en una lista, se muestran todos los concesionarios de Servicio dentro de un radio definido.

2. Pulse el concesionario de Servicio que desee.

Se muestra toda la información sobre el concesionario de Servicio, por ejemplo, la dirección o los horarios de apertura. Se puede establecer un contacto directo.

 Con la selección del concesionario de Servicio, el servicio se activa automáticamente.

Planificación de citas del Servicio

Este servicio permite una consulta automática a su concesionario de Servicio sobre avisos de inspección activos y testigos de advertencia relevantes para el servicio seleccionados. Además, puede buscar por concesionarios de Servicio y seleccionar un concesionario de Servicio preferido.

Requisito

- ✓ Cuenta de usuario de Volkswagen ID.
- ✓ Contrato en vigor.
- ✓ Aplicación de Volkswagen.
- ✓ Para utilizar la "planificación de citas del Servicio" tiene que estar seleccionado un concesionario de Servicio preferido y la concertación de la cita automática activa.

Estaciones de carga

Con este servicio, puede visualizar estaciones de carga con los horarios de apertura y disponibilidad en las inmediaciones o a lo largo de la ruta actual.

Requisito


- ✓ Cuenta de usuario de Volkswagen ID.
- ✓ Contrato en vigor.
- ✓ Función de navegación activa.

Usuarios

El servicio puede ser utilizado por personas con los siguientes roles y derechos:


- Usuario principal.
- Usuarios invitados.
- Usuario anónimo.


buscar estación de carga

1. Pulse **Navegación** en el sistema de infotainment.
2. Busque por una estación de carga o pulse el botón de función .

Se muestran las estaciones de carga cercanas y a lo largo de la ruta.

La disponibilidad, los horarios de apertura, la velocidad de carga y el tipo de corriente de las estaciones de carga se indican.

 Si así lo desea, esta búsqueda también puede iniciarse cuando la carga de la batería esté por debajo de un nivel definido.

 Encontrará más información sobre el servicio en el manual de instrucciones de su vehículo en "Estación de carga".

Avisos de temperatura

Las bajas temperaturas pueden afectar al rendimiento de la batería. Con este servicio, obtendrá, en función del pronóstico del tiempo en la ubicación del vehículo y del nivel de carga de la batería, una recomendación a través de la aplicación de Volkswagen para precalentar o cargar la batería de alto voltaje.

Requisito

- ✓ Cuenta de usuario de Volkswagen ID.
- ✓ Contrato en vigor.
- ✓ Aplicación de Volkswagen.
- ✓ Se requiere un usuario principal.
- ✓ Ajustes de privacidad: "modo Online con datos de ubicación" activado.
- ✓ Notificaciones push activadas.

Usuarios

El servicio puede ser utilizado por personas con los siguientes roles y derechos:


- Usuario principal.


Funcionamiento

Si se esperan restricciones relacionadas con el frío en la ubicación del vehículo debido al estado de carga y al pronóstico del tiempo, una notificación push le pedirá que programe una hora de salida o que cargue el vehículo.

Si el nivel de carga de la batería es $\leq 20\%$, no se activa el acondicionamiento de la batería de alto voltaje. El vehículo se tendrá que conectar primero a una estación de carga e iniciar la carga. Adicionalmente se recomienda programar una hora de salida.

De este modo, se precalienta la batería a tiempo y con ello se prepara para el funcionamiento a bajas temperaturas exteriores.

 Los avisos de temperatura se envían cuando la temperatura exterior cae por debajo de 0°C (32°F).

 El servicio se puede desactivar por medio de la aplicación de Volkswagen o en myVolkswagen. <

< Datos de tráfico para Travel Assist

Este servicio permite mantener el carril, la distancia al vehículo que va delante y la velocidad ajustada. Además, el servicio Travel Assist asiste de forma activa al cambiar de carril en la autopista. El servicio utiliza, por ejemplo, mapas online para reconocer carreteras sin marcas a través de bordillos y registrar divisiones de carril como en los cruces.

ADVERTENCIA

El Travel Assist no puede sustituir la atención del conductor y únicamente funciona dentro de los límites del sistema. El Travel Assist no puede detectar todas las situaciones de marcha, y es posible que no reaccione, o que lo haga con retraso o inoportunamente. Si no presta la debida atención, existe el peligro de que se produzcan accidentes y lesiones graves o mortales.

- Esté siempre atento y no confíe exclusivamente en el sistema. El conductor es siempre el responsable de todas las tareas propias de la conducción.
- Tenga en cuenta los límites del sistema en el manual de instrucciones de su vehículo en "Control de cruceo adaptativo (ACC)" y "Sistema de aviso de salida del carril (Lane Assist)".
- Adapte siempre la velocidad y la distancia respecto al vehículo precedente en función de las condiciones de visibilidad, climatológicas, de la calzada y del tráfico.
- Mantenga las manos siempre en el volante para estar preparado para controlar la dirección en todo momento.
- Tome inmediatamente el control del vehículo cuando se muestre una indicación al respecto en la pantalla del cuadro de instrumentos o si el Travel Assist no reduce la velocidad lo suficiente.

- Frene cuando el vehículo ruede sin que así se desee, por ejemplo, tras solicitarse la intervención del conductor.

Requisito

- ✓ Cuenta de usuario de Volkswagen ID.
- ✓ Contrato VW Connect para la conectividad online durante la vigencia de los "datos de tráfico para Travel Assist" y aceptación de los términos y condiciones y la política de privacidad.
- ✓ Un contrato en vigor para "datos de tráfico para Travel Assist". La firma de un contrato por separado es necesaria.
- ✓ El vehículo tiene una conexión activa a Internet.
- ✓ Se ha adquirido un paquete de asistencia "Plus".
- ✓ Ajustes de privacidad: "datos de tráfico para Travel Assist" activados.
- ✓ Se dispone de datos de tráfico para las rutas recorridas.

Usuarios

El servicio puede ser utilizado por personas con los siguientes roles y derechos:


- Usuario principal.
- Usuarios invitados.
- Usuario anónimo.


Funcionamiento

Si se dispone de datos de tráfico, Travel Assist puede mantener el carril sin marcas visibles, por ejemplo con un bordillo. Para ello, los datos de viaje de todos los vehículos Volkswagen que han activado la función de "carga de datos de tráfico para Travel Assist" tienen que estar disponibles.

El regulador de velocidad y la asistencia en curvas se adaptan con ayuda del Travel Assist a los viajes de los vehículos que han pasado antes. La velocidad del vehículo se puede adaptar a los límites de velocidad vigentes, así como a los trazados de las carreteras, por ejemplo, a los cruces.

La función solo se puede utilizar dentro de los límites del sistema.

 Usted puede activar o desactivar los datos de tráfico en la aplicación de Volkswagen. Las funciones del Travel Assist se pueden seguir utilizando sin restricciones.

 Encontrará más información sobre el servicio en el manual de instrucciones de su vehículo en Travel Assist.

Bloquear y desbloquear

Con este servicio, puede controlar y comprobar a distancia el cierre centralizado del vehículo por medio de la aplicación de Volkswagen. De este modo, se pueden bloquear y desbloquear las puertas y el maletero cómodamente.

Requisito


- ✓ Cuenta de usuario de Volkswagen ID.
- ✓ Contrato en vigor.
- ✓ Es necesario realizar el proceso Volkswagen Ident.
- ✓ Aplicación de Volkswagen.

Usuarios

El servicio puede ser utilizado por personas con los siguientes roles y derechos:

- Usuario principal.

Desbloquear el vehículo

1. Seleccione el vehículo en la aplicación de Volkswagen.
2. Para desbloquear el vehículo, pulse en la página de la vista general el botón de función .
3. Para confirmar, introduzca el S-PIN o ajuste un método de autorización biométrica.

La vista cambia a la página de la vista general.

En el borde inferior de la pantalla aparece la notificación push **Vehículo desbloqueado**.

El botón de función  indica que el vehículo está desbloqueado.



Para bloquear el vehículo, realice los mismos pasos.




Radio online (volumen de datos incl.)

Con este servicio, puede sintonizar emisoras de radio online y reproducir podcasts en streaming. El volumen de datos está incluido.

Requisito

- ✓ Cuenta de usuario de Volkswagen ID.


✓ Contrato en vigor.


 En algunos países, la función de la radio online depende de los ajustes de privacidad en el vehículo.

Usuarios

El servicio puede ser utilizado por personas con los siguientes roles y derechos:

- Usuario principal.
- Usuarios invitados.

 Encontrará más información sobre el servicio en el manual de instrucciones de su vehículo en "Radio online".

 Encontrará más información sobre el servicio en el manual de instrucciones de su vehículo en el "punto de acceso Wi-Fi®".

Punto de acceso Wi-Fi

El punto de acceso Wi-Fi integrado proporciona una conexión a Internet estable a un total de 8 dispositivos.

Requisito

- ✓ Cuenta de usuario de Volkswagen ID.
- ✓ Contrato en vigor.
- ✓ Volumen de datos adicional a través de Cubic Telecom o compartiendo conexión a través del smartphone (tethering).
- ✓ Sistema de infotainment Discover como mínimo.

Usuarios


El servicio puede ser utilizado por personas con los siguientes roles y derechos:

- Usuario principal.
- Usuarios invitados.

Activar punto de acceso Wi-Fi

1. Active el servicio en los ajustes del sistema de infotainment.

Una vez completado el registro Cubic, se pueden utilizar los datos a través de la antena del vehículo y con la tarifa de datos Cubic.

 El volumen de datos no está incluido y se puede adquirir a través de Cubic Telecom o ponerse a disposición compartiendo conexión a través del smartphone (tethering).

Índice alfabético

A

Actualidad de la descripción de servicios	4
Actualización de mapas online	9
actualización OTA	9
estaciones de carga	9
Actualización OTA	12
optimización de las funciones	12
protección contra malware	12
transformaciones especiales	12
Aparcamientos	14
horarios de apertura de parkings	14
plazas libres en parkings	14
Asistente por voz online IDA	10
ChatGPT	10
iniciar	10
Avisos de temperatura	17
cargar la batería	17
precalentar	17

B

Battery Care Mode	6
procesos de carga automáticos	6
Bloquear y desbloquear	18
desbloquear el vehículo	18
método de liberación biométrica	18
S-PIN	18
Búsqueda de destinos especiales online	9
búsqueda por medio del símbolo	9
búsqueda por voz	9

C

Cálculo de la ruta online	9
Carga	8
comportamiento de carga de la batería de alto voltaje	8
estación de carga pública	8
Climatización	7
activar	7
climatización independiente	7
sin alimentación de corriente	7
Consumo de datos de la aplicación	5

D

Datos de tráfico	17
Datos del vehículo	5
Datos personales	5

E

Estación de carga	16
buscar	16
disponibilidad	16
horarios de apertura	16
tipo de corriente	16
velocidad de carga	16

Estado del vehículo	7
Puertas, ventanillas y luces	7

H

Horas de salida	6
ajustar la carga	6
ajustar la climatización	6

I

Importación de destinos y rutas online	12
Importación de rutas y de destinos online	12
importar rutas	12
Indicaciones para la carga	8
ajustes de carga optimizados	8
Información del tráfico online	11
Informe del estado del vehículo	7
planificar citas para el mantenimiento	7
Inicio rápido automático del sistema de infotainment	15
Inicio rápido del sistema de infotainment	15

L

Llamada de asistencia	13
central de llamadas de asistencia	13
manejo por voz	13

M

Manejo por voz online	11
iniciar	11

P

Personalización	14
cambio de usuario	14
Planificación de citas del Servicio	16
concertación automática de la cita	16
seleccionar concesionario de Servicio	16
Plug & Charge	15
conectar y desconectar	15
costes	15
Posición de estacionamiento	14
compartir ubicación	14
guía hasta la ubicación	14
Punto de acceso Wi-Fi	19
volumen de datos adicional	19

R

Radio online	18
ajustes de privacidad	18
volumen de datos	18

T

Travel Assist	17
----------------------	----

V

Validez de la descripción de servicios	4
Velocidad de transmisión del volumen de datos	5