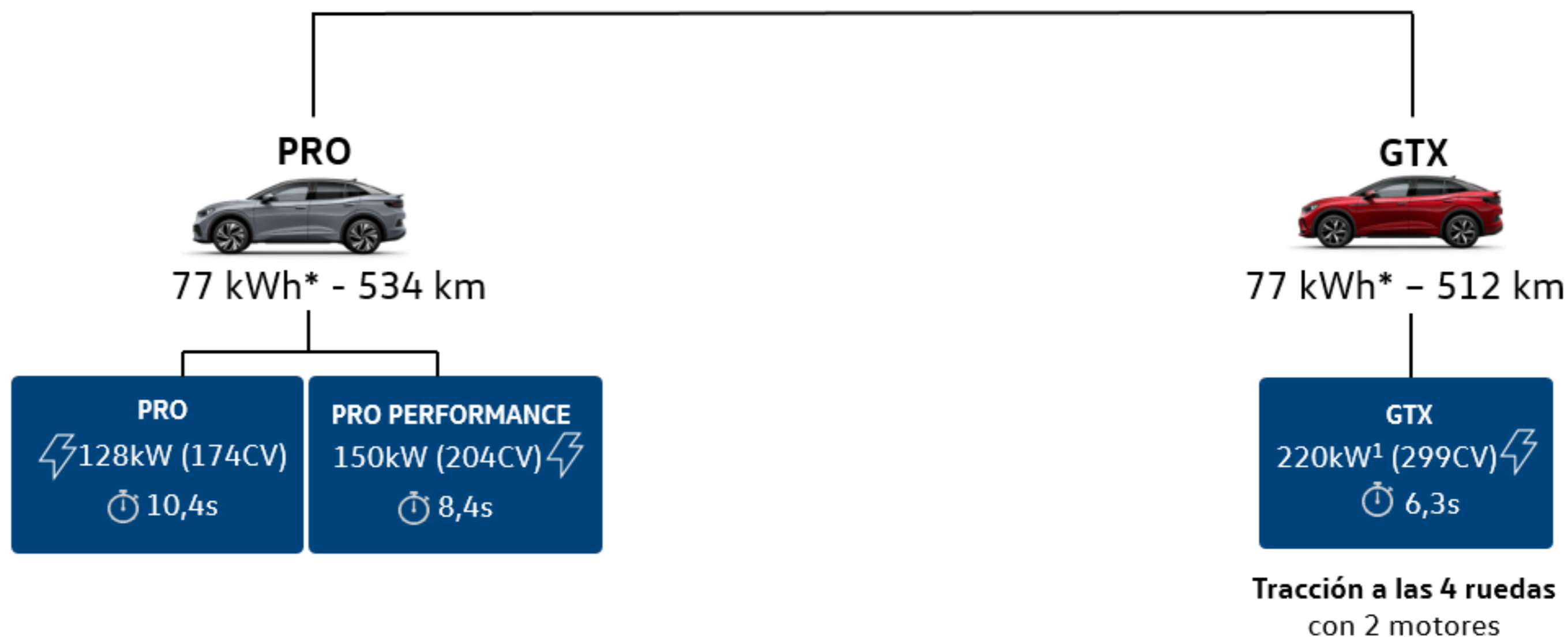




Nuevo ID.5 - Oferta Comercial

ID.5



*Batería neta

¹Potencia eléctrica máxima 220 kW. Potencia máxima determinada según UN GTR.21, que se puede solicitar para un máx. de 30 segundos.

La potencia disponible en una situación de conducción individual depende de factores variables como la temperatura exterior, temperatura/carga/estado de acondicionamiento o envejecimiento físico de la batería de alto voltaje.


La disponibilidad de la potencia máxima requiere de una temperatura específica de la batería de alto voltaje entre 23-50°C y un estado de carga de la batería superior al 88%.

Las desviaciones de los parámetros antes mencionados podrían llevar a una reducción en las prestaciones o a la indisponibilidad.

La temperatura de la batería puede, hasta cierto punto, ser influenciada indirectamente por la función de aire acondicionado. El estado de carga se puede configurar en el vehículo entre otras configuraciones. La potencia disponible actualmente se muestra en el Digital Cockpit del vehículo, en la pantalla de potencia.

Para preservar lo mejor posible la capacidad utilizable de la batería de alto voltaje, se recomienda configurar para un uso diario una carga objetivo/máxima de la batería del 80% (que se puede cambiar al 100% antes de viajes de larga distancia por ejemplo).



NUEVO ID.5													
<div>ELÉCTRICO</div> <div></div>	Capacidad de batería (neta)	Versión	Potencia kW (CV)	Aceleración (seg 0-100 km/h)	Autonomía (hasta km)	TMAIMG	PFF	Transporte	Calificación energética	Consumo WLTP (kWh/100km)	CO ₂ WLTP	Impuesto	PVP
	82 (77) kWh	Pro	Pro - 128 (174)	10,4	534	E393HN	42.070,66 €	167,48 €	A	16,4	0 gr/km	21,00%	51.110 €
			Pro Performance - 150 (204)	8,4	534	E393MN	43.426,03 €	167,48 €	A	16,4	0 gr/km	21,00%	52.750 €
		GTX	GTX - 220 ¹ (299) Tracción a las 4 ruedas con 2 motores	6,3	512	E399TN	48.797,93 €	167,48 €	A	17,1	0 gr/km	21,00%	59.250 €

¹ Ver legal página oferta comercial MY23

ID.5 - Pro



Capacidad batería (neta): 82kWh (77kWh)		Autonomía: hasta 534 km (WLTP)		Velocidad carga: 11kW (CA) / 135kW (CC)	
E393HN	PRO	Potencia: 128 kW (174cv)	Consumo medio WLTP: 16,4 kWh/100km	PVP desde	51.110 €
E393MN	PRO PERFORMANCE	Potencia: 150 kW (204cv)	Consumo medio WLTP: 16,4 kWh/100km	PVP desde	52.750 €

E393HN/E393MN: PBO RDO S3C

Equipamiento de serie

EXTERIOR	Llantas de aleación ligera de 19" "Hamar" en negro, torneado brillante Faros delanteros LED con activación automática de la luz de cruce Conjunto de pilotos traseros en tecnología LED Fanja led frontal entre faros delanteros Techo negro con molduras y montante trasero en plata Retrovisores exteriores en color negro con ajuste eléctrico, abatibles y calefactables Parabrisas delantero con cristal de seguridad laminado, con aislamiento térmico y acústico Spoiler trasero integrado Paragolpes delantero exclusivo	
INTERIOR	Interior "Style" (negro o blanco) Iluminación ambiental configurable, 10 colores Volante multifunción de cuero, térmico, con control táctil Pedales con acabado en acero inoxidable con logo Play/Pause Panel instrumentos con doble ribeteado Asientos delanteros con ajuste en altura Asientos traseros abatibles en proporciones 60/40	
SEGURIDAD	Airbag para conductor y acompañante, con desactivación del airbag del acompañante Airbags de cabeza y laterales delante, con airbag central Argollas de sujeción ISOFIX (dispositivo para fijar 2 asientos para niños en el banco trasero y delantero acompañante) Sensores acústicos de aparcamiento "Park Pilot" (delantero y trasero) Asistente de aviso de salida del carril "Lane Assist" Control de crucero adaptativo "ACC" Sistema de control de presión de los neumáticos Sistema de reconocimiento de señales Sistema de detección de fatiga Función de frenada de emergencia "Front Assist" con sistema de detección de peatones Sistema de llamada de emergencia Sistema de comunicación entre vehículos Car2X	
FUNCIONAL	ID. Light (notificación de bienvenida, llamadas, freno de emergencia, navegación, carga vehículo,...) Sistema de navegación Discover Pro 12" Cable de carga Modo 3 Tipo 2 32A (mennekes-mennekes) Sistema de arranque sin llave "Keyless Start" "Climatronic" con filtro combinado activo Sistema de radio digital DAB+ Selector de modos de conducción Control por voz "Natural Voice" We Connect Start, 3 años de duración Wire & Wireless App-Connect (función inalámbrica disponible para Apple). Incluimos cable de carga iPhone o Android ID. Software 3.0	

ID.5 - GTX (tracción a las 4 ruedas con dos motores)



Capacidad batería (neta): 82kWh (77kWh)		Autonomía: hasta 512 km (WLTP)		Velocidad carga: 11kW (CA) / 135kW (CC)	
E399TN	GTX	Potencia: 220 ¹ kW (299cv)	Consumo medio WLTP: 17,1 kWh/100km		PVP desde 59.250 €

E399TN: RDO S3C

Equipamiento de serie

EXTERIOR	<p>Llantas de aleación ligera de 20" "Ystad" en negro, torneado brillante</p> <p>Faros IQ. Light Matrix LED con Dynamic Light Assist y función de bienvenida. Incorpora luces para mal tiempo</p> <p>Conjunto de pilotos traseros LED 3D con intermitentes dinámicos</p> <p>Franja led frontal entre faros delanteros con indicador dinámico</p> <p>Techo negro con molduras y montante trasero en gris antracita</p> <p>Retrovisores exteriores en color negro con ajuste eléctrico, abatibles y calefactables</p> <p>Parabrisas delantero con cristal de seguridad laminado, con aislamiento térmico y acústico</p> <p>Elementos exteriores identificativos GTX</p> <p>Spoiler trasero integrado</p> <p>Paragolpes delantero exclusivo con luces auxiliares incluidas</p> <p>Paragolpes trasero exclusivo con difusor en gris galvanizado</p>	
INTERIOR	<p>Interior "GTX"</p> <p>Iluminación ambiental configurable, 30 colores</p> <p>Volante multifunción de cuero, térmico, con control táctil y clip GTX en rojo</p> <p>Pedales con acabado en acero inoxidable con logo Play/Pause</p> <p>Panel instrumentos específico GTX en negro con con doble ribeteado en rojo</p> <p>Asientos delanteros con ajuste en altura</p> <p>Asientos traseros abatibles en proporciones 60/40</p>	
SEGURIDAD	<p>Airbag para conductor y acompañante, con desactivación del airbag del acompañante</p> <p>Airbags de cabeza y laterales delante, con airbag central</p> <p>Argollas de sujeción ISOFIX (dispositivo para fijar 2 asientos para niños en el banco trasero y delantero acompañante)</p> <p>Sensores acústicos de aparcamiento "Park Pilot" (delantero y trasero)</p> <p>Asistente de aviso de salida del carril "Lane Assist"</p> <p>Control de crucero adaptativo "ACC"</p> <p>Sistema de control de presión de los neumáticos</p> <p>Sistema de reconocimiento de señales</p> <p>Sistema de detección de fatiga</p> <p>Función de frenada de emergencia "Front Assist" con sistema de detección de peatones</p> <p>Sistema de llamada de emergencia</p> <p>Sistema de comunicación entre vehículos Car2X</p>	
FUNCIONAL	<p>Tracción a las 4 ruedas con 2 motores</p> <p>ID. Light (notificación de bienvenida, llamadas, freno de emergencia, navegación, carga vehículo,...)</p> <p>Sistema de navegación Discover Pro 12"</p> <p>Cable de carga Modo 3 Tipo 2 32A (mennekes-mennekes)</p> <p>Sistema de arranque sin llave "Keyless Start"</p> <p>"Climatronic" con filtro combinado activo</p> <p>Sistema de radio digital DAB+</p> <p>Selector de modos de conducción</p> <p>Control por voz "Natural Voice"</p> <p>We Connect Start, 3 años de duración</p> <p>Wire & Wireless App-Connect (función inalámbrica disponible para Apple). Incluimos cable de carga iPhone o Android</p> <p>ID. Software 3.0</p>	

¹ Ver legal página oferta comercial MY23

Paquetes opcionales ID.5

Paquete Diseño (PA2) Estándar GTX		Paquete Diseño Plus (PA5)	
+ UD3	Franja led frontal entre faros delanteros*	+ Paquete diseño	
+ 4KF	Luneta trasera y lunas laterales traseras tintada	+ 3FG	Techo panorámico
+ 8G4	Asistente dinámico de luz de carretera*	+ VW5	Luneta trasera y lunas laterales traseras tintadas con vidrio acústico y reflectante al calor
+ 8IV	Dynamic Light Assist para faros Matrix LED		
	Faros IQ. Light Matrix LED con Dynamic Light *		
	Assist y función de bienvenida. Incorpora luces para mal tiempo.		
+ 8VP	Conjunto de pilotos traseros LED 3D con *		
	intermitentes dinámicos		

Paquete Multimedia (RD0) Estándar modelo		Paquete Multimedia Plus (RD2)	
+ 7UT	Sistema de navegación Discover Pro 10”	+ Paquete multimedia	
+ 9IJ	Bluetooth Confort y carga por inducción	+ KS3	Head-Up Display de Realidad Aumentada
		+ 9VH	Paquete de sonido digital con subwoofer

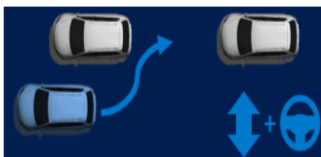
Paquete Confort (PBM) Estándar GTX		Paquete Confort Plus (PBN)	
+ KH4	Climatizador "Air Care Climatronic" con filtro combinado activo, mandos detrás y regulación de temperatura de 2 zonas	+ Paquete Confort	
+ U9C	2 interfaces USB-C en la parte delantera, 2 puertos de carga USB-C en la parte trasera de la consola central	+ 3GN	Piso de maletero
+ 2FM	Volante multifunción de cuero, calefactable, con control táctil**	+ KH7	Climatizador "Air Care Climatronic" con filtro combinado activo, mandos detrás y regulación de temperatura de 3 zonas
+ 3D2	Consola central con compartimento de almacenamiento iluminado con cubierta enrollable y 2 portavasos	+ 3CX	Red divisoria de separación de equipaje
+ 4A3	Asientos delanteros calefactados	+ 6M3	Red para equipaje para el maletero
+ 4GW	Parabrisas de vidrio laminado, con aislamiento térmico y acústico		
+ 8X7	Sin limpiafaros, con indicador de nivel de limpiaparabrisas		
+ 9T1	Eyectores delanteros térmicos automáticos		

Paquete Asistentes (WD1)		Paquete Asistentes Plus (WD3)	
+ KA2	Cámara de marcha atrás con “Rear View”	+ Paquete Asistentes	
+ UD1	Iluminación ambiental en manecillas exteriores de las puertas	+ 2FD	Volante multifunción de cuero, con control táctil
+ 4K6	Sistema de acceso y arranque sin llave Keyless Access	+ 6I6	Travel Assist, Lane Assist sistema de mantenimiento de carril y Emergency Assist
+ 7AL	Sistema de alarma antirrobo con vigilancia del habitáculo	+ 7Y1	Sistema de cambio de carril Side Assist
+ 7W2	Sistema de protección proactiva de los ocupantes con Front Assist	+ KA6	Sistema de vision periférica “Area View”
+ 8A2	Sistema de aparcamiento asistido Park Assist Plus	+ 5I6	“Easy Open & Close”, apertura y cierre del maletero controlados por sensores con desbloqueo remoto
		+ FT4	Función de memoria para sistema de aparcamiento asistido Park Assist Plus

Park Assist Plus

Entrada: dirección, aceleración, freno y cambio de marcha automático en escenarios de aparcamiento en paralelo y batería

Salida: dirección, aceleración, freno y cambio de marcha automático en escenarios de aparcamiento en paralelo




Función de memoria para Park Assist Plus

El conductor puede "entrenar" al vehículo para maniobras de aparcamiento

Aprendizaje autónomo para estacionamientos recurrentes

Máximo 50 metros de distancia

Se pueden almacenar hasta 5 localizaciones diferentes



Paquete Deportivo (PSG)		Paquete Deportivo Plus (PSF)	
+ G02	Amortiguación delantera	+ G03	Amortiguación delantera
+ 1JC	Amortiguación trasera, versión deportiva	+ 1JP	Amortiguación trasera, versión deportiva
+ 1N7	Dirección progresiva	+ 1N7	Dirección progresiva
		+ 2I0	Suspensión adaptativa DCC incl. selección de perfil de conducción

* Elementos de serie en ID.5 GTX

* Elemento de serie en ID.5 Pro

Precios Paquetes opcionales ID.5 (PFF)

	PA2	PA5	RD1	RD2	PBM		PBN		WD1	WD3	PSF	PSG
PRO	1.645 €	2.335 €	Serie	1.120 €	Interior PBF/PBQ/PBC o PBJ/PBS	599 €	Interior PBF/PBQ/PBC o PBJ/PBS	942 €	1.124 €	2.483 €	996 €	302 €
					Interior PBD/PBD/PBO	810 €	Interior PBD/PBD/PBO	1.161 €				
GTX	236 €	1.211 €	Serie	1.120 €	901 €		1.244 €		1.124 €	2.483 €	996 €	302 €
					Interior PBJ	599 €	Interior PBJ	942 €				

Opcionales sueltos ID.5

PFF	PVP
	21,00%

Cable de carga de red (Modo 2, Tipo 2) - Schuko (RECOMENDADO)	EV3	152,89 €	185 €
Gancho de remolque plegable con desbloqueo eléctrico - Pro: 750kg sin freno; 1.000kg frenado al 12% inclinación; 1.200kg al 8% - GTX: 750kg sin freno; 1.200kg frenado al 12% inclinación; 1.400kg al 8%	1M6	1.028,93 €	1.245 €
Bomba de calor	WPU	1.103,31 €	1.335 €
Llantas de aleación "Drammen" 20" en negro, torneado brillante, con neumáticos Airstop® 235/50 R20 y 255/45 R20 (disponible para Pro)	PJ3	421,49 €	510 €
Llantas de aleación "Narvik" 21" en negro torneado brillante, con neumáticos Airstop® 235/45 R21 y 255/40 R21	PJ4	847,11 €	1.025 €
	Pro	421,49 €	510 €
	GTX	421,49 €	510 €
Llantas de aleación "Narvik" 21" en negro, con neumáticos Airstop® 235/45 R21 y 255/40 R21 (disponible para GTX)	PJ9	421,49 €	510 €
Llantas de aleación "Narvik" 21" en negro, con neumáticos Airstop® 235/45 R21 y 255/40 R21 con dinámica de marcha deportiva	PJ6	1.280,99 €	1.550 €
	Pro	859,50 €	1.040 €
	GTX		

DRAMMEN 20" en negro
PJ3



NARVIK 21" en negro torneado brillante
PJ4



NARVIK 21" en negro
PJ9



Colores

Color liso bicolor



Gris Piedra de Luna

Colores metalizados/efecto perla bicolor



Blanco Glaciar Metalizado



Azul Stonewashed Metalizado



Rojo Flash Metalizado



Negro Granadilla Metalizado



Azul Dusk Metalizado
No disponible para GTX



Plata Scale Metalizado
No disponible para PRO

PFF

PVP
21,00%

Pinturas

Color liso bicolor

C2A1 - Gris Piedra de Luna - techo negro

Pro	0,00 €	0 €
GTX	0,00 €	0 €

Colores metalizados/efecto perla bicolor

2YA1 - Blanco Glaciar - techo negro

Pro	528,93 €	640 €
GTX	0,00 €	0 €

5YA1 - Azul Stonewashed - techo negro

Pro	528,93 €	640 €
GTX	0,00 €	0 €

P8A1 - Rojo Flash - techo negro

Pro	657,02 €	795 €
GTX	132,23 €	160 €

OEOE - Negro Granadilla - techo negro

Pro	528,93 €	640 €
GTX	0,00 €	0 €

2PA1 - Azul Dusk - techo negro

Pro	528,93 €	640 €
-----	----------	-------

1TA1 - Plata Scale - techo negro

GTX	0,00 €	0 €
-----	--------	-----

Combinaciones interiores ID.5

PFF	PVP
	21,00%

Interior Style (de serie en Pro)

- Bandas centrales de asientos delanteros y traseros exteriores en microfibra "ArtVelours"
- Bandas laterales, inferiores y reposabrazos en cuero sintético
- Siglas ID. bordadas en la espalda del asiento
- Volante multifunción de cuero, térmico, con control táctil
- Asientos delanteros con ajuste de altura
- Incluye bolsillo compartimento y adicional en el reposacabezas
- Iluminación ambiental de 30 colores
- Pedales con acabado en acero inoxidable con logo Play/Pause
- Reposabrazos frontal y trasero (con almacenamiento)

- PBO

Paquete interior Style con volante en negro (panel, inserciones y en Gris Platinum)
- PBE

Paquete interior Style con volante en negro (panel, inserciones y en Marrón Florence)
- PBD

Paquete interior Style con volante en blanco (borde pantallas infotainment&Cockpit, parte revestimiento de puertas en



Interior PBO- tapicería ZK



Interior PBE - tapicería SD



Interior PBD - tapicería CP

Interior Style Plus (opcional PRO)

- Añade a Interior Style:
- Asientos del. ergoActive, con ajuste eléctrico y dispositivo de ajuste de la profundidad de la banqueta
 - Asientos delanteros térmicos
 - Apoyo lumbar delantero con ajuste neumático y función de masaje
 - Retrovisores exteriores térmicos, ajustables y abatibles con inclinación del retrovisor del lado del acompañante

- PBQ

Paquete interior Style Plus con volante en negro (panel, inserciones y en Gris Platinum)
- PBF

Paquete interior Style Plus con volante en negro (panel, inserciones y en Marrón Florence)
- PBC

Paquete interior Style Plus con volante en blanco (borde pantallas infotainment&Cockpit, parte revestimiento de puertas en blanco)

1.123,97 €	1.360 €
------------	---------



Interior PBQ- tapicería ZK



Interior PBF - tapicería SD



Interior PBC - tapicería CP

Interior GTX (de serie en GTX)

- Bandas centrales de asientos delanteros y traseros en tela "Lurus"
- Bandas laterales, reposacabezas y reposabrazos en cuero sintético
- Siglas GTX bordadas en la espalda del asiento
- Asientos delanteros con ajuste de altura
- Reposabrazos frontal y trasero
- Incluye bolsillo compartimento



Interior Top Sport Plus (opcional PRO y GTX)

- Añade a Interior Style:
- Asiento deportivo tipo buckets
 - Asientos del. ergoActive, con ajuste eléctrico y dispositivo de ajuste de la profundidad de la banqueta
 - Asientos delanteros térmicos
 - Apoyo lumbar delantero con ajuste neumático y función de masaje
 - Retrovisores exteriores térmicos, ajustables y abatibles con inclinación del retrovisor del lado del acompañante

PRO	PBS	Paquete interior Top Sport Plus (panel, inserciones y en Gris Platinum)	3.066,12 €	3.710 €
	PBJ	Paquete interior Top Sport Plus (panel, inserciones y en Marrón Florence)		
GTX	PBK	Paquete interior Top Sport Plus (panel, inserciones y en Marrón Florence)	2.776,86 €	3.360 €



Interior PBK - tapicería LA (Pro) y PZ (GTX)



Interior PBS - tapicería QT

Datos técnicos ID.5

		ID.5 Pro	ID.5 Pro Performance	GTX
Altura/Longitud/Anchura	mm	1.613 / 4.599 / 1.852	1.613 / 4.599 / 1.852	1.619 / 4.582 / 1.852
Distancia entre ejes	mm	2.766	2.766	2.766
Clasificación de peso bruto del vehículo	kg	2.650*	2.650*	2.750*
Peso en vacío mínimo (DIN)	kg	2.042-2.199*	2.042-2.199*	2.167-2.296*
Asientos	n	5	5	5
Dimensiones de las llantas	pulgadas	19 -21	19 -21	20 -21
Capacidad del maletero abierto	l	549	549	549
Aerodinámica (coeficiente de Resistencia)		Desde 0,26	Desde 0,26	Desde 0,27
Cara frontal	m²	2,57	2,57	2,57
Radio de giro	mm	11.570	11.570	11.570
Carga máxima del remolque con freno pendiente (12%/ 8%)	kg	1.000/ 1.200	1.000/ 1.200	1.200 / 1.400
Carga máxima del remolque sin freno	kg	750	750	750
Tipo de batería		Lithium-Ions	Lithium-Ions	Lithium-Ions
Capacidad de batería (neta)	kWh	77	77	77
Tipo de motor		PSM eje trasero	PSM eje trasero	ASM eje delantero & PSM eje trasero
Caja de cambios		1-Gear	1-Gear	1-Gang
Potencia	kW	128	150	220 ¹
Velocidad máxima	km/h	160	160	180
Aceleración (0-100km/h)	s	10,4	8,4	6,3
Potencia carga en alterna - AC	kW	11	11	11
Tiempo de carga AC (0-100%)	h min	7h 30 min	7h 30 min	7h 30 min
Potencia carga en continua - DC	kW	135	135	135
Tiempo de carga DC (5-80%)	min	29	29	36

*MY23

¹ Ver legal página oferta comercial MY23