

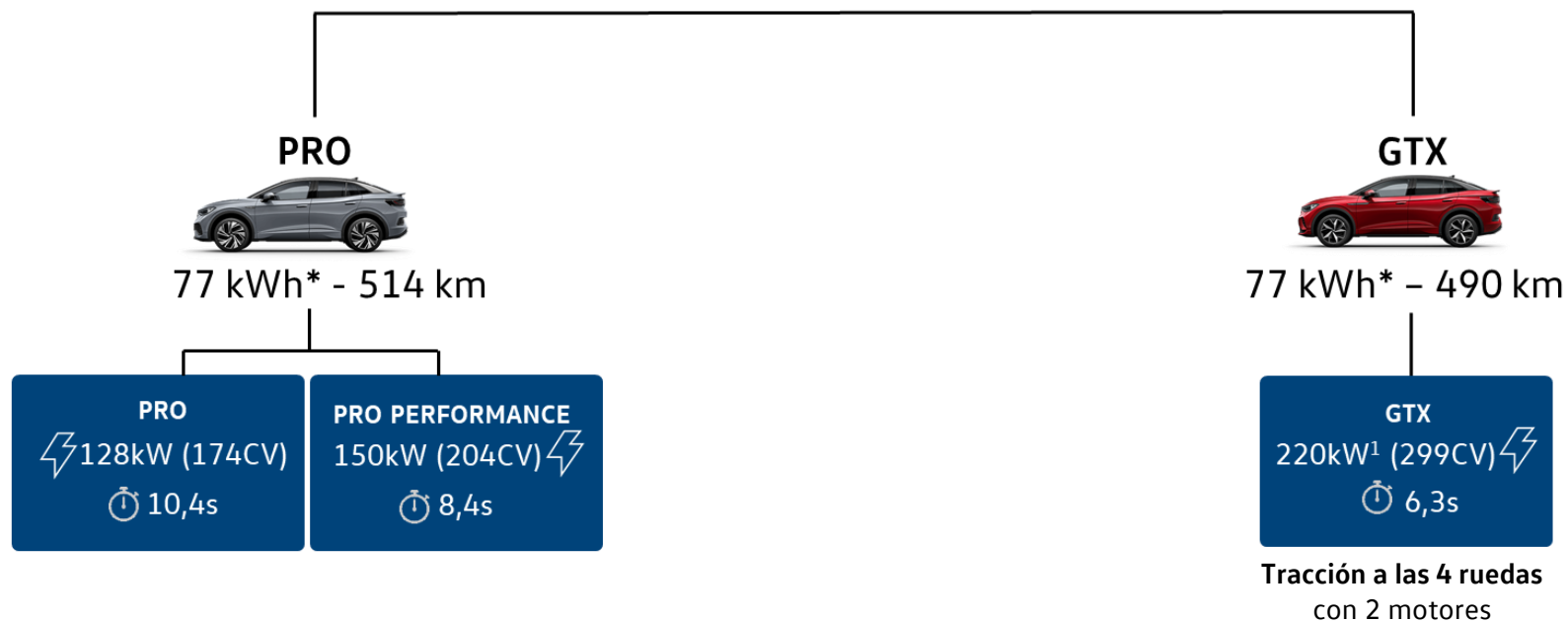
Nuevo ID.5

Fecha actualización: 08/03/2021



Nuevo ID.5 - Oferta Comercial

ID.5



*Batería neta

¹Potencia eléctrica máxima 220 kW. Potencia máxima determinada según UN GTR.21, que se puede solicitar para un máx. de 30 segundos.

La potencia disponible en una situación de conducción individual depende de factores variables como la temperatura exterior, temperatura/carga/estado de acondicionamiento o envejecimiento físico de la batería de alto voltaje.


La disponibilidad de la potencia máxima requiere de una temperatura específica de la batería de alto voltaje entre 23-50°C y un estado de carga de la batería superior al 88%.

Las desviaciones de los parámetros antes mencionados podrían llevar a una reducción en las prestaciones o a la indisponibilidad.

La temperatura de la batería puede, hasta cierto punto, ser influenciada indirectamente por la función de aire acondicionado. El estado de carga se puede configurar en el vehículo entre otras configuraciones. La potencia disponible actualmente se muestra en el Digital Cockpit del vehículo, en la pantalla de potencia.

Para preservar lo mejor posible la capacidad utilizable de la batería de alto voltaje, se recomienda configurar para un uso diario una carga objetivo/máxima de la batería del 80% (que se puede cambiar al 100% antes de viajes de larga distancia por ejemplo).



NUEVO ID.5													
<div>ELÉCTRICO</div> <div></div>	Capacidad de batería (neta)	Versión	Potencia kW (CV)	Aceleración (seg 0-100 km/h)	Autonomía (hasta km)	TMAIMG	PFF	Transporte	Calificación energética	Consumo WLTP (kWh/100km)	CO ₂ WLTP	Impuesto	PVP
	82 (77) kWh	Pro	Pro - 128 (174)	10,4	514	E393HN	40.310,33 €	167,48 €	A	17,0	0 gr/km	21,00%	48.980 €
			Pro Performance - 150 (204)	8,4	514	E393MN	41.607,85 €	167,48 €	A	17,0	0 gr/km	21,00%	50.550 €
		GTX	GTX - 220 ¹ (299) Tracción a las 4 ruedas con 2 motores	6,3	490	E399TN	45.591,32 €	167,48 €	A	17,9	0 gr/km	21,00%	55.370 €

¹ Ver legal página oferta comercial MY22

ID.5 - Pro



Capacidad batería (neta): 82kWh (77kWh)

Autonomía: hasta 514 km (WLTP)

Velocidad carga: 11kW (CA) / 135kW (CC)

E393HN PRO
E393MN PRO PERFORMANCE

Potencia: 128 kW (174cv)
Potencia: 150 kW (204cv)

Consumo medio WLTP: 17,0 kWh/100km
Consumo medio WLTP: 17,0 kWh/100km

PVP desde 48.980 €
PVP desde 50.550 €

E393HN/E393MN: PBO RD1 S3C

Equipamiento de serie

EXTERIOR

Llantas de aleación ligera de 19" "Hamar" en negro, torneado brillante
Faros delanteros LED con activación automática de la luz de cruce
Conjunto de pilotos traseros en tecnología LED
Franja led frontal entre faros delanteros
Techo negro con molduras y montante trasero en plata
Retrovisores exteriores en color negro con ajuste eléctrico, abatibles y calefactables
Parabrisas delantero con cristal de seguridad laminado, con aislamiento térmico y acústico
Spoiler trasero integrado
Paragolpes delantero exclusivo



INTERIOR

Interior "Style" (negro o blanco)
Iluminación ambiental configurable, 10 colores
Volante multifunción de cuero, térmico, con control táctil
Pedales con acabado en acero inoxidable con logo Play/Pause
Panel instrumentos con doble ribeteado
Asientos delanteros con ajuste en altura
Asientos traseros abatibles en proporciones 60/40

SEGURIDAD

Airbag para conductor y acompañante, con desactivación del airbag del acompañante
Airbags de cabeza y laterales delante, con airbag central
Argollas de sujeción ISOFIX (dispositivo para fijar 2 asientos para niños en el banco trasero y delantero acompañante)
Sensores acústicos de aparcamiento "Park Pilot" (delantero y trasero)
Asistente de aviso de salida del carril "Lane Assist"
Control de crucero adaptativo "ACC"
Sistema de control de presión de los neumáticos
Sistema de reconocimiento de señales
Sistema de detección de fatiga
Función de frenada de emergencia "Front Assist" con sistema de detección de peatones
Sistema de llamada de emergencia
Sistema de comunicación entre vehículos Car2X

FUNCIONAL

ID. Light (notificación de bienvenida, llamadas, freno de emergencia, navegación, carga vehículo,...)
Sistema de navegación Discover Pro 12"
Cable de carga Modo 3 Tipo 2 32A (mennekes-mennekes)
Sistema de arranque sin llave "Keyless Start"
"Climatronic" con filtro combinado activo
Sistema de radio digital DAB+
Selector de modos de conducción
Control por voz "Natural Voice"
We Connect Start, 3 años de duración
Wire & Wireless App-Connect (función inalámbrica disponible para Apple). Incluimos cable de carga iPhone o Android
ID. Software 3.0

ID.5 - GTX (tracción a las 4 ruedas con dos motores)



Capacidad batería (neta): 82kWh (77kWh)

Autonomía: hasta 490 km (WLTP)

Velocidad carga: 11kW (CA) / 135kW (CC)

E399TN GTX

Potencia: 220¹ kW (299cv)

Consumo medio WLTP: 17,9 kWh/100km

PVP desde 55.370 €

E399TN: RD1 S3C

Equipamiento de serie

EXTERIOR

Llantas de aleación ligera de 20" "Ystad" en negro, torneado brillante
Faros IQ. Light Matrix LED con Dynamic Light Assist y función de bienvenida. Incorpora luces para mal tiempo
Conjunto de pilotos traseros LED 3D con intermitentes dinámicos
Franja led frontal entre faros delanteros con indicador dinámico
Techo negro con molduras y montante trasero en gris antracita
Retrovisores exteriores en color negro con ajuste eléctrico, abatibles y calefactables
Parabrisas delantero con cristal de seguridad laminado, con aislamiento térmico y acústico
Elementos exteriores identificativos GTX
Spoiler trasero integrado
Paragolpes delantero exclusivo con luces auxiliares incluidas
Paragolpes trasero exclusivo con difusor en gris galvano



INTERIOR

Interior "GTX"
Iluminación ambiental configurable, 30 colores
Volante multifunción de cuero, térmico, con control táctil y clip GTX en rojo
Pedales con acabado en acero inoxidable con logo Play/Pause
Panel instrumentos específico GTX en azul con con doble ribeteado en rojo
Asientos delanteros con ajuste en altura
Asientos traseros abatibles en proporciones 60/40



SEGURIDAD

Airbag para conductor y acompañante, con desactivación del airbag del acompañante
Airbags de cabeza y laterales delante, con airbag central
Argollas de sujeción ISOFIX (dispositivo para fijar 2 asientos para niños en el banco trasero y delantero acompañante)
Sensores acústicos de aparcamiento "Park Pilot" (delantero y trasero)
Asistente de aviso de salida del carril "Lane Assist"
Control de crucero adaptativo "ACC"
Sistema de control de presión de los neumáticos
Sistema de reconocimiento de señales
Sistema de detección de fatiga
Función de frenada de emergencia "Front Assist" con sistema de detección de peatones
Sistema de llamada de emergencia
Sistema de comunicación entre vehículos Car2X

FUNCIONAL

Tracción a las 4 ruedas con 2 motores
ID. Light (notificación de bienvenida, llamadas, freno de emergencia, navegación, carga vehículo,...)
Sistema de navegación Discover Pro 12"
Cable de carga Modo 3 Tipo 2 32A (mennekes-mennekes)
Sistema de arranque sin llave "Keyless Start"
"Climatronic" con filtro combinado activo
Sistema de radio digital DAB+
Selector de modos de conducción
Control por voz "Natural Voice"
We Connect Start, 3 años de duración
Wire & Wireless App-Connect (función inalámbrica disponible para Apple). Incluimos cable de carga iPhone o Android
ID. Software 3.0

¹ Ver legal página oferta comercial MY22

Paquetes opcionales ID.5

Paquete Diseño (PA2)		Paquete Diseño Plus (PA5)	
+ UD3	Franja led frontal entre faros delanteros*	+ Paquete diseño	
+ 4KF	Luneta trasera y lunas laterales traseras tintada	+ 3FG	Techo panorámico
+ 8G4	Asistente dinámico de luz de carretera*	+ VW5	Luneta trasera y lunas laterales traseras tintadas con vidrio acústico y reflectante al calor
+ 8IV	Dynamic Light Assist para faros Matrix LED		
	Faros IQ. Light Matrix LED con Dynamic Light *		
	Assist y función de bienvenida. Incorpora luces para mal tiempo.		
+ 8VP	Conjunto de pilotos traseros LED 3D con * intermitentes dinámicos		
Paquete Multimedia (RD1) Estándar		Paquete Multimedia Plus (RD2)	
+ 7UT	Sistema de navegación Discover Pro 10"	+ Paquete multimedia	
+ 9IJ	Bluetooth Confort y carga por inducción	+ KS3	Head-Up Display de Realidad Aumentada
		+ 9VH	Paquete de sonido digital con subwoofer
Paquete Confort (PBM)		Paquete Confort Plus (PBN)	
+ KH4	Climatizador "Air Care Climatronic" con filtro combinado activo, mandos detrás y regulación de temperatura de 2 zonas	+ Paquete Confort	
+ U9C	2 interfaces USB-C en la parte delantera, 2 puertos de carga USB-C en la parte trasera de la consola central	+ 3GN	Piso de maletero
+ 2FM	Volante multifunción de cuero, calefactable, con control táctil**	+ KH7	Climatizador "Air Care Climatronic" con filtro combinado activo, mandos detrás y regulación de temperatura de 3 zonas
+ 3D2	Consola central con compartimento de almacenamiento iluminado con cubierta enrollable y 2 portavasos	+ 3CX	Red divisoria de separación de equipaje
+ 4A3	Asientos delanteros calefactados	+ 6M3	Red para equipaje para el maletero
+ 4GW	Parabrisas de vidrio laminado, con aislamiento térmico y acústico		
+ 8X7	Sin limpiaparafos, con indicador de nivel de limpiaparabrisas		
+ 9T1	Eyectores delanteros térmicos automáticos		
Paquete Asistentes (WD1)		Paquete Asistentes Plus (WD3)	
+ KA2	Cámara de marcha atrás con "Rear View"	+ Paquete Asistentes	
+ UD1	Iluminación ambiental en manecillas exteriores de las puertas	+ 2FD	Volante multifunción de cuero, con control táctil
+ 4K6	Sistema de acceso y arranque sin llave Keyless Access	+ 6I6	Travel Assist, Lane Assist sistema de mantenimiento de carril y Emergency Assist
+ 7AL	Sistema de alarma antirrobo con vigilancia del habitáculo	+ 7Y1	Sistema de cambio de carril Side Assist
+ 7W2	Sistema de protección proactiva de los ocupantes con Front Assist	+ KA6	Sistema de vision periférica "Area View"
+ 8A2	Sistema de aparcamiento asistido Park Assist Plus	+ 5I6	"Easy Open & Close", apertura y cierre del maletero controlados por sensores con desbloqueo remoto
		+ FT4	Función de memoria para sistema de aparcamiento asistido Park Assist Plus

Park Assist Plus

- Entrada: dirección, aceleración, freno y cambio de marcha automático en escenarios de aparcamiento en paralelo y batería
- Salida: dirección, aceleración, freno y cambio de marcha automático en escenarios de aparcamiento en paralelo



Función de memoria para Park Assist Plus

- El conductor puede "entrenar" al vehículo para maniobras de aparcamiento
- Aprendizaje autónomo para estacionamientos recurrentes
- Máximo 50 metros de distancia
- Se pueden almacenar hasta 5 localizaciones diferentes



Paquete Deportivo (PSG)		Paquete Deportivo Plus (PSF)	
+ G02	Amortiguación delantera	+ G03	Amortiguación delantera
+ 1JC	Amortiguación trasera, versión deportiva	+ 1JP	Amortiguación trasera, versión deportiva
+ 1N7	Dirección progresiva	+ 1N7	Dirección progresiva
		+ 2I0	Suspensión adaptativa DCC incl. selección de perfil de conducción

* Elementos de serie en ID.5 GTX

* Elemento de serie en ID.5 Pro

Precios Paquetes opcionales ID.5 (PFF)

	PA2	PA5	RD1	RD2	PBM		PBN		WD1	WD3	PSF	PSG
PRO	1.645 €	2.335 €	Serie	1.120 €	Interior PBF/PBQ/PBC o PBJ/PBS	599 €	Interior PBF/PBQ/PBC o PBJ/PBS	942 €	1.124 €	2.483 €	996 €	302 €
					Interior PBD/PBD/PBO	810 €	Interior PBD/PBD/PBO	1.161 €				
GTX	236 €	1.211 €	Serie	1.120 €	901 €		1.244 €		1.124 €	2.483 €	996 €	302 €
					Interior PBJ	599 €	Interior PBJ	942 €				

Opcionales sueltos ID.5

PFF	PVP
	21,00%

Cable de carga de red (Modo 2, Tipo 2) - Schuko (RECOMENDADO)	EV3	152,89 €	185 €
Gancho de remolque plegable con desbloqueo eléctrico - Pro: 750kg sin freno; 1.000kg frenado al 12% inclinación; 1.200kg al 8% - GTX: 750kg sin freno; 1.200kg frenado al 12% inclinación; 1.400kg al 8%	1M6	1.028,93 €	1.245 €
Bomba de calor	WPU	1.103,31 €	1.335 €
Llantas de aleación "Drammen" 20" en negro, torneado brillante, con neumáticos Airstop® 235/50 R20 y 255/45 R20 (disponible para Pro)	PJ3	421,49 €	510 €
Llantas de aleación "Narvik" 21" en negro, con neumáticos Airstop® 235/45 R21 y 255/40 R21	PJ4		
	Pro	847,11 €	1.025 €
	GTX	421,49 €	510 €
Llantas de aleación "Narvik" 21" en negro, con neumáticos Airstop® 235/45 R21 y 255/40 R21 con dinámica de marcha deportiva	PJ6		
	Pro	1.280,99 €	1.550 €
	GTX	859,50 €	1.040 €

DRAMMEN 20" en negro
PJ3



NARVIK 21" en negro
PJ4



Colores

Color liso bicolor



Gris Piedra de Luna

Colores metalizados/efecto perla bicolor



Blanco Glaciar Metalizado



Azul Stonewashed Metalizado



Rojo Flash Metalizado



Negro Mitos Metalizado



Azul Dusk Metalizado
No disponible para GTX



Plata Scale Metalizado
No disponible para PRO

PFF

PVP
21,00%

Pinturas

Color liso bicolor

C2A1 - Gris Piedra de Luna - techo negro

Pro	0,00 €	0 €
GTX	0,00 €	0 €

Colores metalizados/efecto perla bicolor

2YA1 - Blanco Glaciar - techo negro

Pro	528,93 €	640 €
GTX	0,00 €	0 €

5YA1 - Azul Stonewashed - techo negro

Pro	528,93 €	640 €
GTX	0,00 €	0 €

P8A1 - Rojo Flash - techo negro

Pro	657,02 €	795 €
GTX	132,23 €	160 €

OEOE - Negro Mitos - techo negro

Pro	528,93 €	640 €
GTX	0,00 €	0 €

2PA1 - Azul Dusk - techo negro

Pro	528,93 €	640 €
-----	----------	-------

1TA1 - Plata Scale - techo negro

GTX	0,00 €	0 €
-----	--------	-----

Combinaciones interiores ID.5

PFF	PVP
	21,00%

Interior Style (de serie en Pro)

Bandas centrales de asientos delanteros y traseros exteriores en microfibra "ArtVelours"
Bandas laterales, inferiores y reposabrazos en cuero sintético
Siglas ID. bordadas en la espalda del asiento
Volante multifunción de cuero, térmico, con control táctil ☐
Asientos delanteros con ajuste de altura
Incluye bolsillo compartimento y adicional en el reposacabezas
Iluminación ambiental de 30 colores
Pedales con acabado en acero inoxidable con logo Play/Pause
Reposabrazos frontal y trasero (con almacenamiento)

- PBO

Paquete interior Style con volante en negro (panel, inserciones y en Gris Platinum)
- PBE

Paquete interior Style con volante en negro (panel, inserciones y en Marrón Florence)
- PBD

Paquete interior Style con volante en blanco (borde pantallas infotainment&Cockpit, parte revestimiento de puertas en



Interior PBO- tapicería ZK



Interior PBE - tapicería SD



Interior PBD - tapicería CP

Interior Style Plus (opcional PRO)

Añade a Interior Style:
Asientos del. ergoActive, con ajuste eléctrico y dispositivo de ajuste de la profundidad de la banqueta
Asientos delanteros térmicos
Apoyo lumbar delantero con ajuste neumático y función de masaje
Retrovisores exteriores térmicos, ajustables y abatibles con inclinación del retrovisor del lado del acompañante

- PBQ

Paquete interior Style Plus con volante en negro (panel, inserciones y en Gris Platinum)
- PBF

Paquete interior Style Plus con volante en negro (panel, inserciones y en Marrón Florence)
- PBC

Paquete interior Style Plus con volante en blanco (borde pantallas infotainment&Cockpit, parte revestimiento de puertas en blanco)

1.123,97 €

1.360 €



Interior PBQ- tapicería ZK



Interior PBF - tapicería SD



Interior PBC - tapicería CP

Interior GTX (de serie en GTX)

Bandas centrales de asientos delanteros y traseros en tela "Lurus"
Bandas laterales, reposacabezas y reposabrazos en cuero sintético
Siglas GTX bordadas en la espalda del asiento
Asientos delanteros con ajuste de altura
Reposabrazos frontal y trasero
Incluye bolsillo compartimento



Interior Top Sport Plus (opcional PRO y GTX)

Añade a Interior Style:
Asiento deportivo tipo buckets
Asientos del. ergoActive, con ajuste eléctrico y dispositivo de ajuste de la profundidad de la banqueta
Asientos delanteros térmicos
Apoyo lumbar delantero con ajuste neumático y función de masaje
Retrovisores exteriores térmicos, ajustables y abatibles con inclinación del retrovisor del lado del acompañante

- | | | |
|-----|-----|---|
| PRO | PBS | Paquete interior Top Sport Plus (panel, inserciones y en Gris Platinum) |
| | PBJ | Paquete interior Top Sport Plus (panel, inserciones y en Marrón Florence) |
| GTX | PBJ | Paquete interior Top Sport Plus (panel, inserciones y en Marrón Florence) |

3.066,12 €

3.710 €

2.776,86 €

3.360 €



Interior PBJ - tapicería LA (Pro) y PZ (GTX)



Interior PBS - tapicería QT

Datos técnicos ID.5

		ID.5 Pro	ID.5 Pro Performance	GTX
Altura/Longitud/Anchura	mm	1.613 / 4.599 / 1.852	1.613 / 4.599 / 1.852	1.619 / 4.582 / 1.852
Distancia entre ejes	mm	2.766	2.766	2.766
Clasificación de peso bruto del vehículo	kg	2.650*	2.650*	2.750*
Peso en vacío mínimo (DIN)	kg	2.042-2.199*	2.042-2.199*	2.167-2.296*
Asientos	n	5	5	5
Dimensiones de las llantas	pulgadas	19 -21	19 -21	20 -21
Capacidad del maletero abierto	l	549	549	549
Aerodinámica (coeficiente de Resistencia)		Desde 0,26	Desde 0,26	Desde 0,27
Cara frontal	m²	2,57	2,57	2,57
Radio de giro	mm	11.570	11.570	11.570
Carga máxima del remolque con freno pendiente (12%/ 8%)	kg	1.000/ 1.200	1.000/ 1.200	1.200/ 1.400
Carga máxima del remolque sin freno	kg	750	750	750
Tipo de batería		Lithium-Ions	Lithium-Ions	Lithium-Ions
Capacidad de batería (neta)	kWh	77	77	77
Tipo de motor		PSM eje trasero	PSM eje trasero	ASM eje delantero & PSM eje trasero
Caja de cambios		1-Gear	1-Gear	1-Gang
Potencia	kW	128	150	220 ¹
Velocidad máxima	km/h	160	160	180
Aceleración (0-100km/h)	s	10,4	8,4	6,3
Potencia carga en alterna - AC	kW	11	11	11
Tiempo de carga AC (0-100%)	h min	7h 30 min	7h 30 min	7h 30 min
Potencia carga en continua - DC	kW	135	135	135
Tiempo de carga DC (5-80%)	min	29	29	36

*MY22

¹ Ver legal página oferta comercial MY22



Última actualización:

01.02.2021

Características Cargadores

ID. CHARGER

ID. CHARGER CONNECT

ID.CHARGER PRO

Precio (IVA incluido)	479 €	679 €	849 €
Potencia máxima 7,2kW (monofásica)/ 11kW (trifásica)	✓	✓	✓
Control remoto Estado y control de carga		✓	✓
Acceso personalizado con tecnología RFID Te permite bloquear y desbloquear tu cargador para evitar acceso a terceros		✓	✓
Servicios remoto Mantenimiento, actualizaciones, etc.		✓	✓
Comunicación al vehículo a través Wifi (amplificador Wifi)* Para que tengas acceso al control y servicio remoto		✓	✓
Conexión con red local a móvil vía Wifi (WLAN) o Ethernet (cable LAN)		✓	✓
Modulo LTE (4G) (datos incluidos en precio) Es necesario si no tienes conexión de Wifi en tu plaza de parking.		Opcional**	✓
Medición del consumo de energía (para cálculo de gasto) Te permite discriminar el consumo de tu ID.Charger cuando este está conectado directamente a tu contador de vivienda o de tu trabajo. Ej. te permitirá determinar el consumo propio de tu vehículo eléctrico en casa, para poder justificar el gasto ante tu empresa, en el caso que sea necesario.			✓
Control Dinámico de Potencia*** La carga del coche se autorregula junto al resto de dispositivos conectados en el hogar, para no sobrepasar potencia total contratada.	Opcional	Opcional	Opcional

*Disponible mediante primera actualización de producto in 2020.

**El ID. Charger Connect con LTE tiene un sobreprecio de 200€.

***Función opcional, contratable únicamente durante la instalación (50€-100€)

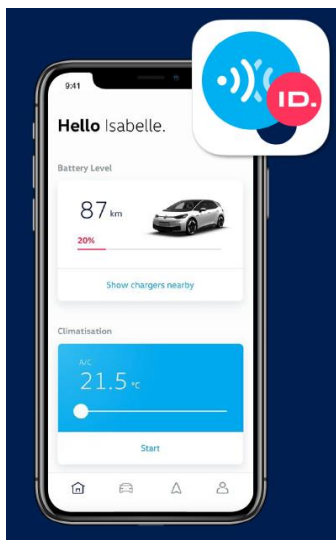
⚠ Si tienes problemas de conectividad en tu plaza de parking (algunos garajes no disponen de cobertura), entonces la versión de ID. Charger conectado no es requerido o se tiene que instalar un cable LAN.



Acceso web Elli:

<https://charging-energy.elli.eco/es-es/ldcharger>

¿Qué es?



- + es una nueva APP para iOS & android
- + desarrollada exclusivamente para la familia ID.
- + combina funciones de We Connect Start y We Charge

Principales funciones

- + Control remoto del proceso de carga
- + Búsqueda de puntos de carga públicos con información detallada
- + Consulta el estado de la batería y conoce la autonomía
- + Conocer el histórico de carga
- + Controla tu ID. Charger
- + We Charge

Funciones

Llamada de emergencia



Carga



Información de tráfico online



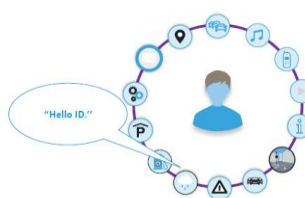
Búsqueda de puntos de carga



Actualización mapas online



Control por voz online*



* Las funcionalidades de este servicio ligado a Internet estarán disponibles en el 1Tri 2021

Proceso de registro

Primero, el cliente debe tener o crearse un VW ID, con éste se podrá registrar en We Connect ID a través del siguiente proceso



Es importante realizar el registro del cliente en We Connect ID antes de la entrega del vehículo, para que éste tenga activados todos los servicios de carga previo a la entrega.

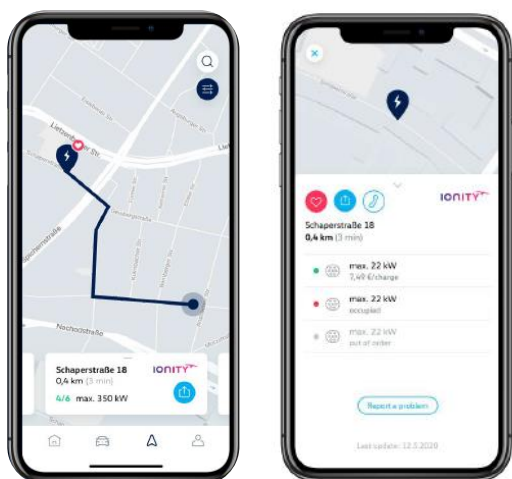


¿Qué es?

El servicio We Charge facilita el momento de carga de los usuarios tanto en casa como fuera de casa.


We Charge forma parte de We Connect ID y ofrece las siguientes funciones:






- + Activa We Charge en la aplicación We Connect ID
- + Disfruta el servicio en la App y en el navegador de tu ID.
- + Facilita el momento de carga en casa y fuera
- + Gestiona tu carga con la tarjeta RFID de We Charge
- + Paga automáticamente todos tus consumos a final de mes
- + Planifica tus rutas y despreocúpate
- + Gestiona tu ID. Charger Connect / ID. Charger Pro

Tarjeta RFID de We Charge



Tarjeta RFID

Fast & comfortable access to charging station



Acceso y pago en las estaciones de carga

- Pídela a través de la aplicación We Connect ID
- Activa los puntos de carga con la tarjeta We Charge
- Paga cómodamente a final de mes todos tus consumos




La tarjeta We Charge permite activar todos los puntos de carga incluidos en la red de We Charge.

- + **El cliente debe pedir la tarjeta We Charge a través de la App y ésta le llegará a casa.** El asesor puede dar apoyo durante el proceso de registro en We Connect ID.
- + **El cliente deberá ir a la entrega del coche con la tarjeta We Charge activa para empezar a utilizarla.**

Tarifas We Charge

We Charge

Resumen de precios We Charge

We Charge		 Free	 Go	 Plus
Carga	IONITY	0,79 € por kWh	0,55 € por kWh	0,30 € por kWh
	Otros operadores de estaciones de carga (CPO)	Precios We Charge individuales + 0,30 € por transacción	Precios We Charge individuales + 0,00 € por transacción	Precios We Charge individuales + 0,00 € por transacción
Tarifa básica	ID.3/ID.4 con carga de 100 kW (oferta válida hasta 30/06/2022)	0,00 € al mes	0,00 € al mes	9,99 € al mes
	ID.3/ID.4: Pure (50 kW)	0,00 € al mes	7,49 € al mes	17,49 € al mes
	Otros VW	0,00 € al mes		
Contrato	Periodo contractual	ninguno	12 meses/finaliza automáticamente	
	Precio de activación	9,99 € una sola vez		

- Todos los precios con IVA incluido.
- Toda la información está sujeta a ajustes de precios por parte de We Charge.
- Los precios de We Charge y la tarjeta de carga son un servicio de VW Group Charging GmbH (Elli.)

