



## GOLF GTE

MY 2017

En vigor desde el 01 de Mayo de 2016

### ACABADOS Y MOTORIZACIONES

### COMBUSTIBLE

CO<sub>2</sub>

Imp



P.V.P. (€)

### GOLF GTE

Golf GTE 1.4 TSI 150CV/110kW - ePower 102CV/75kW Combinado: 204CV/150KW DSG 6vel.

Híbrido Enchufable

37,00

21,00%

A

40.090





## GOLF GTE

En vigor desde el 01 de Mayo de 2016

MY 2017

### GTE

#### Motores disponibles

1.4 TSI 150CV/110kW - ePower 102CV/75kW

Potencia  
CV / kW

204/150

Emisiones CO<sup>2</sup>  
(gr/km)

37

Consumo Combinado  
(l./100km)

1,6

Normativa  
Emisiones

EU6

#### Composición de paquete de importador:

Mínimo imprescindible: PLA, PED, WD1, PJH, PNC, YOE, S3C

### Equipamiento GOLF GTE

#### EXTERIOR

4 Puertas  
Apoyabrazos central delantero  
Branquias en el parachoques delantero  
Carrocería completamente Galvanizada  
Difusor trasero específico GTE  
Doble tubo de escape en aluminio (a un lado)  
Espejos exteriores plegables eléctricamente  
Espejos retrovisores exteriores y manetas de las puertas en el color de la carrocería  
Faros principales FULL LED  
Faros traseros LED  
Inscripción GTE en la zaga y los pasaruedas delanteros  
Intermitentes integrados en retrovisores exteriores  
Llantas de aleación 7,5J x 17 RIO DE JANEIRO  
Llave con look cromo  
Logo Volkswagen con fondo azul delante y detrás  
Luces día LED en C en el parachoques con el diseño Eléctricos  
Lunas anti-térmicas verdes  
Cristales y luneta traseros tintados (65%)  
Luneta trasera calefactable  
Neumáticos 225/45 R 17 de resistencia a la rodadura optimizada  
Parachoques delantero y trasero deportivos específicos GTE  
Parrilla frontal específica GTE cerrada con siglas cromadas GTE  
Perfil de la parrilla en azul  
Pinza de frenos en azul  
Siglas GTE en pasaruedas delanteros  
Sin faros antiniebla  
Sin lavafaros  
Spoiler trasero específico GTE  
Toma de corriente continua (AC) detrás del logo frontal  
Tren de rodaje específico GTE

**¡Garantía de 8 años en la  
Batería eléctrica!**



#### INTERIOR

2 posavasos delanteros y 2 salidas de ventilación traseras  
Alarma antirrobo y protección anti remolque  
Alfombrillas anteriores y posteriores  
Aplicaciones decorativas en look "Nido de Abeja"  
Aplicaciones decorativas en look cromo en la ruedecilla de ajuste de los retrovisores y ventanillas  
Apoyabrazos central delantero  
Apoyabrazos central trasero con posibilidad de acceso al maletero  
Asientos deportivos GTE delanteros regulables en altura, ajuste lumbar  
Asientos trasero partido 1/3-2/3  
Bolsas porta objetos en respaldo de asientos delanteros  
Cable de carga Modo 2 y Modo 3  
Cajones bajo los asientos delanteros  
Compartimentos portaobjetos en las puertas delanteras  
Consola central con compartimento portaobjetos  
Consola en el techo con compartimento para las gafas  
Cuadro de mandos Avanzado  
Cubierta del maletero estándar  
Display multifunción Premium a color con grafía GTE  
Gancho para bolsas en el maletero






Guantera con llave e iluminación  
Guarnecido de techo y pilares en negro  
Iluminación ambiente en las molduras de entrada en color azul  
Llave específica GTE  
Luz ambiente:

- Luz exterior en los retrovisores
- Iluminación de los pies
- Iluminación en el reposabrazos de las puertas delanteras
- Luces de lectura delanteras y traseras LED


Palanca de cambios en look técnico (aluminio combinado con azul)  
Pedalería en aluminio  
Pomo de cambio de marchas y empuñadura de freno de mano en piel  
Puntos de anclaje en el maletero (x4)  
Salidas de ventilación con perfiles cromados  
Sin cenicero  
Sin rueda de repuesto (kit antipinchazos)  
Tapizado de los asientos en tela específica GTE "CLARK" Azul  
Volante multifunción GTE de tres radios en cuero con regulación de altura y ajuste longitudinal con emblema GTE y levas para cambio DSG

## SEGURIDAD

2 apoyacabezas delanteros con el sistema WOKS  
3 apoyacabezas en asientos traseros optimizados en seguridad  
Airbag de rodilla para el conductor  
Airbags delanteros para conductor y acompañante con desactivación del airbag del acompañante  
Airbags laterales para el conductor y el acompañante  
Airbags de cabeza para el conductor y el acompañante y las plazas traseras  
Anclaje para dos sillas para niños en los asientos posteriores de acuerdo con la norma ISOFIX con Top Tether  
Avisador para cinturones delanteros no abrochados  
Cinturones de seguridad (delanteros/traseros) automáticos de tres puntos  
Cinturones delanteros con pretensores eléctricos  
Detector de fatiga  
Diferencial frontal XDS para limitar el subviraje en curva  
Frenos de disco delanteros y traseros (delanteros ventilados)  
Inmovilizador electrónico  
Programa electrónico de estabilidad ESC. Incluye asistente de frenada, ABS, EDS, ASR  
Reflectantes de emergencia en las puertas  
Sistema proactivo de seguridad de los ocupantes Pre-Crash

 El sistema Pre Crash actúa en dos fases:  
En caso de una frenada de emergencia, tensando los cinturones.  
En caso de pérdida de estabilidad, tensando los cinturones y cerrando ventanas y techo corredizo.  
El tensado de cinturones activo de serie en las plazas delanteras.  
En combinación con Airbags laterales traseros (4X4) también tensa los cinturones de las plazas traseras.

Unidad de frenado de emergencia anti-colisiones múltiples. En combinación con el ESC frena el vehículo después del primer impacto para evitar posteriores impactos

 ¿Sabías que el 25% de los accidentes con heridos se producen en colisiones múltiples?  
La unidad de frenado anti-colisiones múltiples ayuda a evitar este tipo de accidentes.

## FUNCIONAL

Avisador de presión de neumáticos  
Bocina de doble tono  
Botón GTE  
Cable de recarga Modo 2 y Modo 3  
Cierre centralizado con control remoto. 2 juegos de llaves  
Climatronic bi-zona con regulación de temperatura independiente para conductor y acompañante  
Diferencial frontal XDS para limitar el subviraje en curva  
Dirección asistida electromecánica, autorregulada según la velocidad  
Display multifunción Premium a color  
Elevalunas eléctricos delanteros y traseros  
Espejos de cortesía iluminados tanto lado conductor como pasajero  
Espejos retrovisores exteriores ajustables eléctricamente y calefactables por separado  
Freno de mano eléctrico con "Autohold"

Kit antipinchazos

Iluminación del maletero  
Luces delanteras y traseras de lectura (dos)

Paquete luz y visión:

- Limpiaparabrisas con sensor de lluvia
- Retrovisor interior fotosensible
- Luces de marcha con función Auto

Park Pilot delantero y trasero

**Selección de perfiles de conducción**

Sistema de Radio-Navegación "Discover Media" con función de reproducción MP3 y CD:

Pantalla táctil de 6,5" HD a color

Entrada para USB, SD y Aux-In

8 Altavoces (4x20W) (altavoces delante y detrás)

Menús intuitivos con visor en formato JPEG

Datos de Navegación para Europa en tarjeta SD

Car-Net Guide & Inform Basic (suscripción gratuita a servicios on-line durante 36 meses)

Pasados los 36 meses podrá contratar los servicios a través del Portal de Car-Net o en la misma

Car-Net e-Remote durante 36 meses

Preparación de teléfono "VW Universal Bluetooth", con conexión de teléfono múltiple

Tempomat

Toma de 12V en el maletero

**ECOLOGICO**

Autonomía 100% eléctrica de 50 Kilómetros



Consumo promedio de combustible de solo 1,5 litros / 100kms

Emisiones de CO2 promedio de solo 35gr/km





Consejos de conducción para reducir el consumo en determinadas situaciones

Información del consumo de combustible de los diferentes sistemas del coche (p.e. aire acondicionado)

**ENCHUFES Y MODOS DE CARGA****Tipos de Enchufe**

Carga Básica	
Potencia	3,3 kW-22kW CA
<div><div>Tipo 2 Mennekes</div><div></div></div>	

**Modos de Carga**

Carga privada/pública CA		<b>CA- Cable de carga modo 2</b> 	- Carga en el domicilio - Usando un enchufe convencional
		<b>CA- Wallbox</b> 	-Wallbox para el uso diario en casa -Carga CA segura y rápida -Máximo rendimiento de la instalación eléctrica

**GOLF GTE**

En vigor desde el 01 de Mayo de 2016

MY 2017

**PAQUETES Y LLANTAS OPCIONALES****P.V.P.**  
(Euros)

GTE

(21,00%)

**PAQUETE GTE**

O

1.800

Cámara para marcha atrás "Rear Asist"  
Sistema de navegación "Discover Pro"  
- Pantalla táctil a color de 8 pulgadas  
- Ranura USB, AUX-IN y dos ranuras SD  
- Reproductor de CD y DVD  
- Control por voz  
- Disco duro de 60 GB  
Sistema Bluetooth Premium  
- Compatible con perfil RSAP  
- Lector de tarjeta SIM

**LLANTA "SERRON"**

4 Llantas de aleación 7,5J x 18 SERRON  
Neumáticos 225/40 R 18  
Pinzas de freno en azul



O

685

**LLANTA "ASTANA"**

4 Llantas de aleación 6,5J x 16 ASTANA  
Neumáticos 205/55 R16



O

0

**LLANTA "NOGARO"**

4 Llantas de aleación 7 1/2 J x 18 NOGARO  
Neumáticos 225/40 R 18  
Pinzas de freno en azul



O

590

**LLANTA "MARSEILLE"**

4 Llantas de aleación 7 1/2 J x 18 MARSEILLE  
Neumáticos 225/40 R 18  
Pinzas de freno en azul



O

685

**ASISTENTES A LA CONDUCCIÓN****P.V.P.  
(Euros)**

GTE

(21,00%)

**ASISTENTE DE VELOCIDAD DE CRUCERO "ACC" CON FRONT ASSIST**

O

335

Control de crucero adaptativo "ACC"

Mejora el funcionamiento del Tempomat regulando la velocidad en función del tráfico delante del vehículo

Incluye asistente de frenada de emergencia "FRONT ASSIST"

Con limitador de velocidad para cambio manual

*Para cambios DSG incluye "follow to stop"***ASISTENTE PARA LUZ DE CARRETERA "LIGHT ASSIST"**

O

140

Cambia automáticamente entre luz de cruce y carretera

**ASISTENTE DE MANTENIMIENTO DE CARRIL "LANE ASSIST"**

O

680

**ASISTENTE PARA LUZ DE CARRETERA "DYNAMIC LIGHT ASSIST"**

Incluye "Dynamic Light Assist"

Enmascara al tráfico que entra en el alcance de los faros

***Solo en combinación con Faros Bi-Xenón Plus*****Incluye Reconocimiento de señales de tráfico.***(Solo en combinación con sistemas de Radio Navegación "Discover Pro")**En combinación con Navegación "Discover Pro" (ZND), pedir **PFH*****ASISTENTE DE APARCAMIENTO "PARK ASSIST"**

O

175


**CÁMARA PARA MARCHA ATRÁS "REAR ASSIST"**

O

250

En combinación con Park Pilot o Park assist



<b>EQUIPAMIENTOS OPCIONALES</b>		<b>P.V.P. (Euros)</b>
	<b>GTE</b>	<b>(21,00%)</b>
<b>AIRBAGS LATERALES TRASEROS</b> Solo en combinación con 4 puertas En combinación con PreCrash, tensa cinturones traseros en casos de emergencia	O	330
<b>ASIENTOS CON TAPICERÍA DE CUERO "VIENNA"</b> Asientos delanteros calefactables Asiento del conductor con ajustes electricos y ajuste lumbar eléctrico Asiento del acompañante con ajuste manual <b>Cajon bajo los asientos unicamente en el lado del acompañante</b>	O	2.095
<b>ASIENTOS CONDUCTOR CON REGULACIÓN ELÉCTRICA</b> Solo en combinación con Tapicería de cuero (WL3) Asiento del conductor con ajustes electricos Asiento del acompañante con ajuste manual <b>Cajon bajo los asientos unicamente en el lado del acompañante</b>	O	530
<b>CONEXIÓN MEDIA-IN CON CABLE ADAPTADOR iPhone / iPod</b> Elimina la toma de USB <i>iPod: Conector 30 clavijas y conector Lightning (iPhone 5)</i> <i>En combinación con <b>ZND</b> sustituir UF8 por UI4</i> <i>UI4 --&gt; Interfaz <b>USB</b> compatible con iPod</i>	 O	65
<b>DETECTOR DE ANGULO MUERTO CON EXIT ASSIST</b>	O	355
<b>EXTENSIÓN DE GARANTÍA</b> Añade 1, 2 o 3 años de garantía contractual con límite de kilometraje <i>No acumulables, la extensión es válida hasta fin del periodo o cumplimiento del kilometraje, lo que ocurra primero</i>		
<b>2+1</b> 30.000Km 60.000Km 90.000Km	O O O	155 215 270
<b>2+2</b> 40.000Km 80.000Km 120.000Km	O O O	280 400 555
<b>2+3</b> 50.000Km 100.000Km 150.000Km	O O O	420 635 950
* Para cliente particular solo estan disponibles EA5 y la EA8 * Consecución de objetivos del concurso, solo computan la EA5 y la EA8		
<b>GANCHO REMOLQUE</b>	O	595





EQUIPAMIENTOS OPCIONALES		P.V.P. (Euros)
		(21,00%)
<b>PINTURAS</b>		
Blanco Puro	O	0
Metalizadas y efecto perla (ver página colores)	O	505
Blanco Oryx	O	1.005
<b>SISTEMA BLUETOOTH COMFORT</b>		
Añade al "Volkswagen Universal Bluetooth":		
- Compartimento cerrado con soporte para móvil y toma de carga USB.		
- Conexión a la antena exterior del vehículo para una óptima calidad de recepción.		
Solo en combinación con Sistema <b>"Composition Media" y Radio Navegadores</b>		
	O	370
<b>SISTEMA BLUETOOTH PREMIUM</b>		
- Compatible con perfil RSAP		
- Lector de tarjeta SIM		
*Disponible en combinación con Discover Pro		
	O	455
<b>CARSTICK USB</b>		
Lapiz USB para conexión del sistema de navegación con internet mediante tarjeta SIM con tarifa de datos de un operador de telefonía.		
Con este dispositivo se evita la conexión a internet mediante WLAN directamente desde su terminal móvil.		
*Sólo disponible en combinación con "Discover Media".		
*Los costes asociados a la adquisición y mantenimiento del duplicado de tarjeta SIM varía en función de la compañía telefónica contratada.		
	O	75
<b>CAR-NET APP-CONNECT</b>		
<b>Incluye Google Android Auto + Apple CarPlay + Mirror Link™</b>		
Permite el uso de nuestro smartphone directamente en la pantalla del radio y de Apps certificadas durante la conducción.		
Incluye conexión USB para iPhone/iPod (UI4)		
Toda la información de las últimas funciones y Apps disponibles en la Web de cada software:		
<a href="http://www.mirrorlink.com">www.mirrorlink.com</a>		
<a href="http://www.apple.com/es/ios/carplay/">www.apple.com/es/ios/carplay/</a>		
<a href="http://www.android.com/auto/">www.android.com/auto/</a>		
A su vez encontraréis en las Webs los teléfonos móviles compatibles para cada proveedor.		
* Serie en "Discover Pro". Solo en combinación con Telefonía Comfort (PTT)		
	O	195
<b>SISTEMA DE CIERRE Y ENCENDIDO SIN LLAVE "KEYLESS ACCESS"</b>		
	O	345
<b>SUSPENSIÓN ADAPTATIVA ELECTRÓNICAMENTE (DCC)</b>		
Ajuste electrónico de amortiguadores dependiendo de la superficie por la que se circula		
Tres niveles diferentes de dureza: NORMAL, COMFORT y SPORT		
	O	830
<b>TECHO SOLAR</b>		
Techo eléctrico corredizo y abatible con cortinilla parasol interior		
	O	1.005
<b>PAQUETE INVIERNO</b>		
Asientos calefactables		
	O	465





## GOLF GTE

En vigor desde el 01 de Mayo de 2016

MY 2017

TAPICERÍAS	Código	Tapicería	Salpicadero	Moqueta	Techo
Tela "Clark" / Asientos deportivos	TW	Negro Titanio	Negro Titanio	Negro Titanio	Negro Titanio
Cuero "Vienna" / Asientos deportivos	TW	Negro titanio	Negro Titanio	Negro Titanio	Negro Titanio

COLORES EXTERIORES	Código	GTE	
		TW	CUERO TW
<b>LISAS:</b>			
Blanco Puro	<b>OQOQ</b>	X	X
<b>METALIZADAS:</b>			
Plata Tungsteno	<b>K5K5</b>	X	X
Plata Réflex metalizado	<b>8E8E</b>	X	X
Azul Noche metalizado	<b>Z2Z2</b>	X	X
Gris Magnesio metalizado	<b>Z1Z1</b>	X	X
Gris Carbon Steel metalizado	<b>1K1K</b>	X	X
<b>EFFECTO PERLA:</b>			
Negro Profundo efecto perla	<b>2T2T</b>	X	X
<b>ESPECIALES</b>			
Blanco Oryx nacarado	<b>OROR</b>	X	X

Tapizado tela CLARK, para GTE



Cuero "Vienna", para GTE





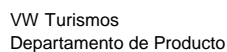
**En vigor desde el 01 de Mayo de 2016**

MY 2017

### GOLF GTE (Medidas en m.m.)

**Capacidad del maletero medición media (l.): 272**

**Capacidad del maletero con asientos plegados y hasta el techo (l.): 1162**



**ESPECIFICACIONES TÉCNICAS MOTORES**

MOTOR	1.4 TSI 150CV	ePower* 115CV	Combinado
Tracción	-	-	Delantera
Peso en vacío	-	-	1.599
Potencia Máxima (CV/rpm)	150/ 5000-6000	102 / 2.500	204
Par Máximo (Nm/rpm)	250/ 1600 - 3500	350	-
Nomativa de Emisiones	EURO 6	-	-
Número de marchas	6	1	6
Peso máximo remolcado (12%)	-	-	-
Peso máximo remol. sin frenos	-	-	-
Capacidad depósito(l.) / batería (kWh)	50	8,7	-
Tipo de batería	-	Ion Litio	-
Peso de la batería (Kg)	-	-	-
Tensión nominal (V)	-	-	-
Tiempo de carga CA 2,3 kW, 100% (h)	-	3h 45min	-
Tiempo de carga CA 3,6 kW, 100% (h)	-	2h 15min	-
Autonomía máxima teórica, ciclo NEFZ (km)*	-	50	939
Velocidad Máxima	-	-	222
Aceleración 0-100s	-	-	-
Consumo urbano (l./100km) / (kWh/100km)	-	-	-
Consumo interurbano (l./100km) / (kWh/100km)	-	-	-
Consumo combinado (l./100km) / (kWh/100km)	-	-	1,6**
Emisiones de CO2 (gr/km)	-	0	37***

Motor de máquina síncrona de imanes permanentes

\* En función del estilo de conducción

\*\* 1,5 con llanta Astana 16"

\*\*\* 35 con llanta Astana 16"