

The Beetle



DESGLOSE DE PRECIOS THE BEETLE

GAMA THE BEETLE	G/D	CO ₂	Imp	P.V.P. (Euros)
Design				
1.2 TSI 105 CV Design	G	137	22,75%	21.120
1.4 TSI 160 CV Design	G	152	22,75%	24.090
1.6 TDI 105 CV Design	D	118	18,00%	22.710
Sport				
1.4 TSI 160 cv Sport	G	152	22,75%	24.320
2.0 TSI 200 cv Sport DSG 6 vel.	G	179	27,75%	28.460

The Beetle



Datos por versión: Beetle Design

Cilindrada (c.c.)	Gas/Dies	Potencia (CV)	Caja de Cambios	CO ² Emis.	TIPO IMPOS	P.V.P. (Euros)
1.2 TSI 105 CV Design	G	105	Manual 6 vel.	137	22,75%	21.120
1.4 TSI 160 cv Design	G	160	Manual 6 vel.	152	22,75%	24.090
1.6 TDI 105 cv Design	D	105	Manual 5 vel.	118	18,00%	22.710

Equipamiento Serie Beetle Design

EQUIPAMIENTO EXTERIOR

Llantas de aleación de 17" pulgadas Talaia
 Luces intermitentes integradas en los retrovisores
 Faros antiniebla delanteros y traseros con luz estática de giro
 Faros principales e intermitentes integrados halógenos
 Frenos de disco delanteros y traseros
 Moldura protectora lateral en color de la carrocería con banda cromada
 Parachoques pintados en el color de la carrocería
 Parte inferior de los cristales cromado
 Perfil cromado alrededor de las luces antiniebla delanteras
 Retrovisores y maneta en color de la carrocería brillante
 Retrovisores exterior con ajuste electrónico y térmico por separado, plegables manuales



EQUIPAMIENTO INTERIOR

Alfombrillas de tela delanteras y traseras en diseño "Design"
 Asientos delanteros con función "Easy Entry"
 Asientos delanteros regulables en altura con apoyo lumbar
 Bolsas para objetos en el respaldo de asientos delanteros
 Consola central, lateral de las puertas y aplicaciones en volante en color de la carrocería
 Guantero específica Beetle con apertura hacia arriba
 Moldura protectora en el borde de las puertas "silver lines"
 Paquete cromo interior (salidas de aire, radio/navegador, cuadro de instrumentos)
 Reposabrazos central delantero
 Revestimiento de puertas laterales en tela
 Tapizado en tela "Rous"
 Volante Multifunción de tres radios en piel y pequeño paquete cuero
 Volante con ajuste en altura y profundidad

EQUIPAMIENTO FUNCIONAL

Bocina de doble tono
 Cierre centralizado con control remoto
Climatronic bi-zona con regulación de temperatura independiente para conductor y acompañante
 Conexión multimedia Media In MDI via USB
 Control de velocidad de crucero "Tempomat"
 Display multifunción **PLUS** con **computadora de a bordo**
 Elevalunas eléctricos delanteros, con interruptor confort y limitador de fuerza
 Espejo de cortesía para conductor y acompañante
 Espejo interior retrovisor fotosensible
 Limpiaparabrisas automático con sensor de lluvia
 Luces delanteras de lectura con iluminación ambiental
 Luz de marcha diruna
 Preinstalación de teléfono VW Universal Bluetooth
 Regulación de alcance de faros
 Radio CD "RCD 510": con función de reproducción **MP3**

- 4 x 20 vatios con 8 altavoces (4 delante y 4 detrás)
- Cargador frontal de 6 CDs
- Conexión AUX-IN en apoyabrazos
- Lector de tarjetas SD
- Pantalla táctil de 6,5 pulgadas
- Visión de carpetas de archivos de música y nombre de los mismos en la pantalla

 Rueda de repuesto de tamaño reducido
 Toma de 12V en consola central, delantera y trasera

EQUIPAMIENTO DE SEGURIDAD

Airbags delanteros para conductor y acompañante con desactivación del airbag del acompañante
Airbags laterales, de cabeza y tórax para el conductor y el acompañante
Anclaje para dos sillas para niños en los asientos posteriores de acuerdo con la norma ISOFIX
Apoyacabezas delanteros optimizados en seguridad
Asistente de arranque en pendientes
Cinturones de seguridad (delanteros y traseros) automáticos de 3 puntos
Control de desgaste de pastillas de freno
Control sonoro para cinturones de seguridad
Dirección asistida electromecánica, regulación dependiente de la velocidad
Inmovilizador electrónico
Programa electrónico de estabilidad ESP: incluye ABS con asistente de frenada, ASR, EDL y EDTC
Reflectores de emergencia en las puertas

EQUIPAMIENTO ECOLÓGICO

1 árbol de serie que será plantado durante este año en la sierra de Alcaraz (Albacete) cuyo cuidado y crecimiento está garantizado durante 40 años por la Fundación +Árboles
Este árbol compensará 300 kg durante 40 años que sea cuidado y formará parte del proyecto de reforestación Bosque Bluemotion de VW España.
Para más información: www.ThinkBlue.es

Think Blue.

EQUIPAMIENTO ADICIONAL BEETLE DESIGN 160CV

EQUIPAMIENTO EXTERIOR

Spoiler trasero
Doble tubo de escape en la parte posterior izquierda

EQUIPAMIENTO DE SEGURIDAD

Diferencial XDS para limitar el subviraje en curva



*Imagen mostrada con climatic, de serie equipado con climatronic

The Beetle



Datos por versión: Beetle Sport

Cilindrada (c.c.)	Gas/Dies	Potencia (CV)	Caja de Cambios		CO ² Emis.	TIPO IMPOS	P.V.P. (Euros)
1.4 TSI 160 cv Sport	G	160	Manual 6 vel.		152	22,75%	24.320
2.0 TSI 200 cv Sport DSG 6 vel.	G	200	DSG 6 vel.		179	27,75%	28.460

EQUIPAMIENTO SERIE (Adicional a Beetle Design)

EQUIPAMIENTO EXTERIOR

Llantas de aleación de 17" "Elba 73" con neumáticos 215/55 R17
Moldura protectora lateral en negro con banda cromada
Pinzas de freno pintadas en rojo
Retovisores exteriores lacados en negro
Spoiler trasero
Doble tubo de escape en la parte posterior izquierda



EQUIPAMIENTO INTERIOR

Alfombrillas téxtils delanteras y traseras en diseño Sport
Asientos delanteros deportivos
Consola central, lateral superior de las puertas y volante en estética carbono
Iluminación ambiente monocromo en parte interior superior de las puertas
Moldura protectora en el borde de las puertas "black lines"
Pedalería en aluminio
Tapizado en tela "Karbu"

EQUIPAMIENTO DE SEGURIDAD

Diferencial XDS para limitar el subviraje en curva



EQUIPAMIENTO ADICIONAL BEETLE SPORT 200CV








EQUIPAMIENTO EXTERIOR

Tren de rodaje deportivo
Dos tubos de escape cromados a cada lado de la parte posterior



*Imagen mostrada Beetle Sport con llantas opcionales de 19"

The Beetle				MY 2012					
									
EQUIPAMIENTOS OPCIONALES (ORDEN ALFABÉTICO)	Design	SPORT	P.F.F. (Euros)	(18% Imptos)	(22,75% Imptos)	(27,75% Imptos)			
				P.V.P. (Euros)	P.V.P. (Euros)	P.V.P. (Euros)			
EXTENSIÓN DE GARANTÍA Añade 1, 2 o 3 años de garantía contractual con límite de kilometraje <i>No acumulables, la extensión es válida hasta fin del periodo o cumplimiento del kilometraje, lo que ocurra primero</i>									
2+1	30.000Km	O	O	80,51	95	100			
	60.000Km	O	O	114,41	135	140			
	90.000Km	O	O	148,31	175	180			
2+2	40.000Km	O	O	156,78	185	190			
	80.000Km	O	O	228,81	270	280			
	120.000Km	O	O	322,03	380	395			
2+3	50.000Km	O	O	241,53	285	295			
	100.000Km	O	O	368,64	435	455			
	150.000Km	O	O	559,32	660	685			
PAQUETE CO₂ NEUTRAL DE 20.000Km 10 Árboles que serán plantados durante este año en la sierra de Alcaraz (Albacete) cuyo cuidado y crecimiento está garantizado durante 40 años por la fundación +Árboles. Estos árboles compensarán durante 40 años las emisiones medias producidas por el modelo VW Eos durante 20.000Km. Estos árboles formarán parte del proyecto de reforestación Bosque Think Blue de VW España. Para pedir el paquete CO2 Neutral de 20.000Km hay que hacerlo a través de la web http://co2neutral.thinkblue.es Los clientes recibirán un certificado oficial de la marca VW y las placas acreditativas de la compra del paquete CO2 Neutral. Para más información: www.thinkblue.com				O	O	127	150	150	150
				<div>CO₂ Neutral</div>					
PAQUETE EXCELLENCE Asientos deportivos en cuero Vienna Asientos calefactables Eyectores limpiafaros calefactables Faros Bi-Xenon Iluminación de la matrícula en tecnología LED				O	O	1.889,83	2.230	2.320	2.415
PAQUETE "MUSIC&SOUND" Fender Sistema de sonido VW Sound "Fender" Amplificador de 10 canales 400 W de potencia, 8 altavoces y Subwoofer Iluminación interior adicional de tres colores Con logo fender en el interior				O	-	457,63	540	560	585
				-	O	381,36	450	470	485
PAQUETE "MUSIC&SOUND" Fender con CONEXIÓN PARA IPOD Sistema de sonido VW Sound "Fender" Amplificador de 10 canales 400 W de potencia, 8 altavoces y Subwoofer Iluminación interior adicional de tres colores Con logo fender en el interior Conexión multimedia para iPod / iPhone				O	-	478,81	565	590	610
				-	O	402,54	475	495	515
PAQUETE SPORT Lunas traseras oscurecidas un 65% Cuadro instrumentos adicionales Sport Chasis deportivo - Solo para Sport -				O	-	207,63	245	255	265
				-	O	343,22	405	420	440
PAQUETE TECH Park Pilot Indicador presión neumáticos				O	O	330,51	390	405	420
PAQUETE TECH PLUS Techo panorámico Indicador presión neumáticos Park Pilot				O	O	1.008,47	1.190	1.240	1.290

The Beetle							
EQUIPAMIENTOS OPCIONALES (ORDEN ALFABÉTICO)	Design	Sport	P.F.F. (Euros)	(18% Imptos)	(22,75% Imptos)	(27,75% Imptos)	
				P.V.P. (Euros)	P.V.P. (Euros)	P.V.P. (Euros)	
ALARMA ANTIRROBO VOLUMÉTRICA "PLUS" Alarma con inmovilizador electrónico, sistema antirremolque y sensor de inclinación	O	O	245,76	290	300	315	
CHASIS DEPORTIVO Suspensión rebajada	N.D.	O	169,49	200	210	215	
CONEXIÓN MULTIMEDIA "MEDIA-IN" PARA IPOD / IPHONE Conexión ubicada en la guantera Incluye cable de conexión para IPOD / IPHONE	O	O	21,19	25	25	25	
CRISTALES LATERALES Y LUNETA TRASERA TINTADOS Cristales tintados a partir de la 2ª fila de asientos (en un 65%)	O	O	148,31	175	180	190	
FAROS BI-XENON Iluminación de la matrícula en LED Faros de Xenon Regulación de alcance de faros automática	O	O	584,75	690	720	745	
INSCRIPCIÓN ESPECÍFICA Letras corpóreas en cromo en parte trasera del vehículo "Escarabajo" "Beetle" "Volkswagen"		O O O	38,14 38,14	45 45	45 45	50 50	
LLANTAS DE ALEACIÓN 17" "Type One Design" 4 Llantas de aleación ligera en blanco Neumáticos 215/55 R17 94V Tornillos antirrobo		O	-	80,51	95	100	105
LLANTAS DE ALEACIÓN 18" "Herbie 53" 4 Llantas de aleación ligera Neumáticos 235/45 R18 94V Tornillos antirrobo		O	O	419,49	495	515	535
LLANTAS DE ALEACIÓN DE 18" VOLKSWAGEN R "PG DESIGN" 4 Llantas de aleación ligera en negro Neumáticos 235/45 R18 94V Tornillos antirrobo		O	O	542,37	640	665	695
LLANTAS DE ALEACIÓN DE 19" VOLKSWAGEN R "TORNADO" 4 Llantas de aleación ligera en negro Neumáticos 235/40 R19 92V Tornillos antirrobo * Solo disponible para Sport 200CV DSG		N.D.	O	1.046,61	1.235	1.285	1.335
PINTURA Blanco Candy Blanco Puro Pintura lisa Metalizadas y efecto perla	S O O O	S O O O	0,00 97,46 105,93 330,51	0 115 125 390	0 120 130 405	0 125 135 420	
RADIO-NAVEGADOR "RNS 315" CON PANTALLA TÁCTIL Sistema de Radio-Navegación con pantalla táctil de 5" Reproductor de 1 CD MP3 con 6 Altavoces Conexión Media-In en guantera Función memoria de ruta (posibilidad de escuchar CDs de música durante la navegación) Función OPS en combinación con Sensor de Parking Toma Aux-In en carátula frontal Ranura para tarjetas de memoria (SD) Mapas de Europa Occidental pregrabados (no necesita CD)		O	O	483,05	570	595	615
RADIO-NAVEGADOR "RNS 510 DVD" CON PANTALLA TÁCTIL Sistema de Radio-Navegación con pantalla táctil panorámico de 6,5" Vista de mapas en perspectiva (ojo de pájaro) Rendimiento de primera clase gracias al procesador de 750 MIPS Disco duro de 30GB integrado DVD integrado por con lectura de MP3, WMA, fichero de video DVD Ranura para tarjetas de memoria (SD y MMC) con un tamaño 32X24x2,1mm hasta 2GB		O	O	1.237,29	1.460	1.520	1.580
RETROVISORES EXTERIORES PLEGABLES ELÉCTRICAMENTE	O	O	93,2	110	115	120	
SISTEMA DE CIERRE Y ENCENDIDO SIN LLAVE "KEYLESS ACCESS"	O	O	271,19	320	335	345	

The Beetle



MEDIDAS

