

# NUEVO GOLF



## DESGLOSE DE PRECIOS Nuevo Golf

GAMA GOLF	G/D	CO <sub>2</sub>	Imp	P.V.P. (€)
<b>EDITION</b>				
Golf EDITION 1.2 TSI 105CV (77kW) BMT 6 vel.	G	114	21,00%	18.500
Golf EDITION 1.6 TDI CR 105CV (77kW) BMT 5 vel.	D	99	21,00%	21.110
<b>BLUEMOTION</b>				
Golf BLUEMOTION 1.6 TDI CR 110CV (81kW) BMT 5 vel.	D	85	21,00%	21.780
<b>ADVANCE</b>				
Golf ADVANCE 1.4 TSI 122CV (90kW) BMT 6 vel. (5 Puertas)	G	123	25,75%	22.440
Golf ADVANCE 1.4 TSI 122CV (90kW) BMT DSG 7 vel.	G	116	21,00%	22.750
Golf ADVANCE 1.4 TSI 140CV (103kW) ACT Tech. BMT 6 vel.	G	109	21,00%	23.090
Golf ADVANCE 1.4 TSI 140CV (103kW) ACT Tech. BMT DSG 7vel.	G	110	21,00%	24.860
Golf ADVANCE 1.6 TDI CR 105CV (77kW) BMT 5 vel.	D	99	21,00%	22.680
Golf ADVANCE 1.6 TDI CR 105CV (77kW) BMT DSG 7vel.	D	102	21,00%	24.550
Golf ADVANCE 2.0 TDI CR 150CV (110kW) BMT 6 vel.	D	106	21,00%	24.380
Golf ADVANCE 2.0 TDI CR 150CV (110kW) BMT DSG 6vel.	D	117	21,00%	26.150
<b>SPORT</b>				
Golf SPORT 1.4 TSI 122CV (90kW) BMT 6 vel. (5 Puertas)	G	123	25,75%	24.160
Golf SPORT 1.4 TSI 122CV (90kW) BMT DSG 7 vel.	G	116	21,00%	24.380
Golf SPORT 1.4 TSI 140CV (103kW) ACT Tech. BMT 6 vel.	G	109	21,00%	24.750
Golf SPORT 1.4 TSI 140CV (103kW) ACT Tech. BMT DSG 7vel.	G	110	21,00%	26.500
Golf SPORT 1.6 TDI CR 105CV (77kW) BMT 5 vel.	D	99	21,00%	24.330
Golf SPORT 1.6 TDI CR 105CV (77kW) BMT DSG 7vel.	D	102	21,00%	26.180
Golf SPORT 2.0 TDI CR 150CV (110kW) BMT 6 vel.	D	106	21,00%	26.040
Golf SPORT 2.0 TDI CR 150CV (110kW) BMT DSG 6 vel.	D	117	21,00%	27.800
Golf SPORT 2.0 TDI CR 150CV (110kW) 4Motion BMT 6 vel (5 Puertas)	D	122	25,75%	29.240
<b>GTD</b>				
Golf GTD 2.0 TDI CR 184CV (135kW) BMT 6 vel.	D	109	21,00%	31.000
Golf GTD 2.0 TDI CR 184CV (135kW) BMT DSG 6 vel.	D	119	21,00%	32.830
Golf GTD 2.0 TDI CR 184CV (135kW) BMT DSG 6 vel. (5 Puertas)	D	123	25,75%	33.490
<b>GTI</b>				
Golf GTI 2.0 TSI 220CV (162kW) BMT 6 vel.	G	139	25,75%	31.010
Golf GTI 2.0 TSI 220CV (162kW) BMT DSG 6 vel.	G	148	25,75%	32.830
<b>GTI "Performance"</b>				
Golf GTI Performance 2.0 TSI 230CV (169kW)** BMT 6 vel.	G	139	25,75%	32.710

# NUEVO GOLF



## Datos por versión: GOLF EDITION

Cilindrada (c.c.)	Gas/Dies	Potencia CV (kW)	Caja de Cambios	CO <sup>2</sup> Emis.	TIPO IMPOS	P.V.P. (Euros)
Golf EDITION 1.2 TSI 105CV	<b>G</b>	105/77	Manual 6 vel.	114	21,00%	<b>18.500</b>
Golf EDITION 1.6 TDI CR 105CV	<b>D</b>	105/77	Manual 5 vel.	99	21,00%	<b>21.110</b>

## Equipamiento GOLF EDITION

### EQUIPAMIENTO INTERIOR

- 2 posavasos delanteros y 2 salidas de ventilación traseras
- Alfombrillas anteriores y posteriores
- Asientos delanteros en tela "Salt"
- Asiento del conductor regulable en altura
- **Asientos delanteros con función Easy-entry (sólo en versión tres puertas).**
- Asientos trasero partido 1/3-2/3
- Compartimentos portaobjetos en las puertas delanteras
- Consola central con compartimento portaobjetos sin tapa
- Consola en el techo con compartimento para las gafas(sin tapa)
- Cuadro de mandos "Basic"
- Cubierta del maletero standard
- **Elementos decorativos interiores en look "Negro Rodio"**
- Gancho para bolsas en el maletero
- Guantero con llave e iluminación
- **Pomo de cambio de marchas y empuñadura de freno de mano en piel**
- Puntos de anclaje en el maletero (x4)
- Salidas de ventilación con perfiles cromados
- **Sin cenicero**
- **Volante** de tres radios **en cuero** con regulación de altura y ajuste longitudinal

### EQUIPAMIENTO EXTERIOR

- Carrocería completamente Galvanizada
- Difusor trasero en color negro
- Espejos retrovisores exteriores y manetas de las puertas en el color de la carrocería
- **Faros principales e intermitentes integrados halógenos**
- Intermitentes integrados en retrovisores exteriores
- Lunas anti-térmicas verdes
- Luneta trasera calefactable
- Parachoques pintados totalmente en color de la carrocería
- **Perfil y láminas de la parrilla en negro**
- Spoiler trasero integrado



## Equipamiento GOLF EDITION

### EQUIPAMIENTO DE SEGURIDAD

- 2 apoyacabezas activos delanteros con el nuevo sistema WOKS
- 3 apoyacabezas en asientos traseros optimizados en seguridad
- **Airbag de rodilla**
- **Airbags delanteros** para conductor y acompañante **con desactivación** del airbag del acompañante
- **Airbags laterales** para el conductor y el acompañante
- **Airbags de cabeza** para el conductor y el acompañante y las plazas traseras
- Anclaje para dos sillas para niños en los asientos posteriores de acuerdo con la norma **ISOFIX**
- Avisador para cinturones delanteros no abrochados
- Cinturones de seguridad (delanteros/traseros) automáticos de tres puntos
- Cinturones delanteros con pretensores eléctricos
- Diferencial frontal **XDS** para limitar el subviraje en curva
- Frenos de disco delanteros y traseros (delanteros ventilados)
- Inmovilizador electrónico
- **Programa electrónico de estabilidad ESC**. Incluye asistente de frenada, ABS, EDS, ASR
- Reflectantes de emergencia en las puertas
- **Unidad de frenado de emergencia anti-colisiones múltiples. En combinación con el ESC frena el vehículo después del primer impacto para evitar posteriores impactos**

### EQUIPAMIENTO FUNCIONAL

- **Aire acondicionado "Climatic"** con filtro de polvo y polen
- Boca de llenado del depósito con dispositivo para **evitar cargas incorrectas. (Para las versiones TDI)**
- Bocina de doble tono
- Cierre centralizado con control remoto. 2 juegos de llaves
- Dirección asistida electromecánica, autoregulada según la velocidad
- Display multifunción con **computadora de a bordo**
- Elevalunas eléctricos delanteros (en versión 5 puertas también traseros)
- Espejos retrovisores exteriores ajustables eléctricamente y calefactables por separado
- **Freno de mano eléctrico con "Autohold"**
- Iluminación del maletero
- **Indicador de presión de neumáticos**
- Luces interiores delanteras, dos luces delanteras de lectura
- Luz de marcha diurna
- Rueda de emergencia de tamaño minimizado

### EQUIPAMIENTO ECOLÓGICO

- 1 árbol de serie que será plantado durante este año en los bosques Think Blue cuyo cuidado y crecimiento está garantizado durante un mínimo de 30 años por la Bosques Sostenibles.
- Este árbol compensará 300 kg durante los 30 años.
- Para más información: [www.ThinkBlue.es](http://www.ThinkBlue.es)
- **Función Start / Stop en todas las motorizaciones con botón de desactivación**
- **Sistema de recuperación automática de energía**
- **Recomendación de marcha**

## PAQUETE LANZAMIENTO NUEVO GOLF

- **Apoyabrazos central delantero**
- **Llantas de aleación 6,5J x 15 LYON**
- Neumáticos 195/65 R 15
- **Luces antiniebla delanteras con luz de giro**
- **Radio CD "Composition Media" con función de reproducción MP3 y 8 altavoces**
  - Pantalla táctil de 5,8" HD a color
  - Entrada para USB, SD y Aux-In
  - 8 Altavoces (4x20W) (altavoces delante y detrás)
  - Menús intuitivos
- **Preparación de teléfono "VW Universal Bluetooth"**



# NUEVO GOLF



## Datos por versión: GOLF BLUEMOTION

Cilindrada (c.c.)	Gas/Dies	Potencia CV (kW)	Caja de Cambios	CO <sup>2</sup> Emis.	TIPO IMPOS	P.V.P. (Euros)
Golf BLUEMOTION 1.6 TDI CR 110CV	<b>D</b>	110/81	Manual 5 vel.	85	21,00%	<b>21.780</b>

## Equipamiento GOLF BLUEMOTION (Adicional a EDITION)

### EQUIPAMIENTO EXTERIOR

- Tapicería interior exclusiva Bluemotion

### EQUIPAMIENTO EXTERIOR

- Spoiler trasero y alerón en el pilar C
- Suspensión rebajada en 15 mm
- Parrilla de refrigeración parcialmente cerrada
- Logo Bluemotion en los pasaruedas delanteros
- Logo Bluemotion en la parrilla frontal
- **Perfil de la parrilla en azul**



## PAQUETE LANZAMIENTO NUEVO GOLF

- Apoyabrazos central delantero
- Llantas de aleación 6,5J x 15 LYON
- Neumáticos 195/65 R 15
- Luces antiniebla delanteras con luz de giro
- Radio CD "Composition Media" con función de reproducción MP3 y 8 altavoces
  - Pantalla táctil de 5,8" HD a color
  - Entrada para USB, SD y Aux-In
  - 8 Altavoces (4x20W) (altavoces delante y detrás)
  - Menús intuitivos
  - Preparación de teléfono "VW Universal Bluetooth"



# NUEVO GOLF



## Datos por versión: GOLF ADVANCE

Cilindrada (c.c.)	Gas/Dies	Potencia CV (kW)	Caja de Cambios	CO <sup>2</sup> Emis.	TIPO IMPOS	P.V.P. (Euros)
Golf ADVANCE 1.4 TSI (5Puertas)	<b>G</b>	122/90	Manual 6 vel.	123	25,75%	<b>22.440</b>
Golf ADVANCE 1.4 TSI DSG	<b>G</b>	122/90	DSG 7 vel.	116	21,00%	<b>22.750</b>
Golf ADVANCE 1.4 TSI ACT	<b>G</b>	140/103	Manual 6 vel.	109	21,00%	<b>23.090</b>
Golf ADVANCE 1.4 TSI ACT DSG	<b>G</b>	140/103	DSG 7 vel.	110	21,00%	<b>24.860</b>
Golf ADVANCE 1.6 TDI CR DPF	<b>D</b>	105/77	Manual 5 vel.	99	21,00%	<b>22.680</b>
Golf ADVANCE 1.6 TDI CR DPF DSG	<b>D</b>	105/77	DSG 7 vel.	102	21,00%	<b>24.550</b>
Golf ADVANCE 2.0 TDI CR DPF	<b>D</b>	150/110	Manual 6 vel.	106	21,00%	<b>24.380</b>
Golf ADVANCE 2.0 TDI CR DPF DSG	<b>D</b>	150/110	DSG 6 vel.	117	21,00%	<b>26.150</b>

## Equipamiento GOLF ADVANCE (diferencias vs EDITION)

### EQUIPAMIENTO INTERIOR

- Anillas de sujeción para bolsas en el maletero
- **Apoyabrazos central trasero con posibilidad de acceso al maletero**
- Aplicaciones decorativas en look cromo en la ruedecilla de las luces
- Asientos "comfort" para conductor y acompañante
- Asientos delanteros en tela "Zoom"
- **Asiento del acompañante regulable en altura**
- Asientos delanteros con apoyo lumbar
- Bolsas porta objetos en respaldo de asientos delanteros
- **Cajones bajo los asientos delanteros**
- Consola central con compartimento portaobjetos con tapa
- Consola en el techo con compartimento para las gafas(con tapa)
- Cuadro de mandos "Avanzado"
- **Elementos decorativos interiores en look "Acero pulido"**

### EQUIPAMIENTO EXTERIOR

- **Perfiles de la parrilla inferior cromados**
- Llantas de aleación 6,5J x 15 **LYON**
- Neumáticos **195/65 R 15**

### EQUIPAMIENTO DE SEGURIDAD

- **Detector de fatiga**
- **Sistema proactivo de seguridad de los ocupantes Pre-Crash**

### EQUIPAMIENTO FUNCIONAL

- Espejos de cortesía iluminados tanto lado conductor como pasajero
- **Pantalla multifunción PLUS**
- Luces delanteras y traseras de lectura (dos)
- **Tempomat**
- Toma de 12V en el maletero

### EQUIPAMIENTO ECOLÓGICO

- **Modo Eco** en la Pantalla táctil y la computadora de a bordo. Incluye:
  - Gráficos relativos al consumo de combustible
  - Información del consumo de combustible de los diferentes sistemas del coche (p.e. aire acondicionado)
  - Comparación de consumo en la misma ruta en diferentes momentos
  - Consejos de conducción para reducir el consumo en determinadas situaciones

### EQUIPAMIENTO adicional 2.0 TDI 150CV Y TSI 140CV

- Llantas de aleación 6,5J x 16 DOVER
- Neumáticos **205/55 R 16**




### PAQUETE LANZAMIENTO NUEVO GOLF

- **Climatronic bi-zona** con regulación de temperatura independiente para conductor y acompañante
- **Park Pilot delantero y trasero**
- **Paquete luz y visión:**
  - Limpiaparabrisas con sensor de lluvia
  - Retrovisor interior fotosensible
  - Luces de marcha con función Auto
- **Radio CD "Composition Media" con función de reproducción MP3 y 8 altavoces**
  - Pantalla táctil de 5,8" HD a color
  - Entrada para USB, SD y Aux-In
  - 8 Altavoces (4x20W) (altavoces delante y detrás)
  - Menús intuitivos
- **Preparación de teléfono "VW Universal Bluetooth"**
- **Volante multifunción** de tres radios **en cuero** con regulación de altura y ajuste longitudinal con levas para cambio DSG

### Para TSI 122 y TDI 105

- Neumáticos **205/55 R 16**



# NUEVO GOLF / GOLF by R-Line



## Datos por versión: GOLF SPORT

Cilindrada (c.c.)	Gas/Dies	Potencia CV/kW	Caja de Cambios	CO <sup>2</sup> Emis.	TIPO IMPOS	P.V.P. (Euros)
Golf SPORT 1.4 TSI (5Puertas)	G	122/90	Manual 6 vel.	123	25,75%	<b>24.160</b>
Golf SPORT 1.4 TSI DSG	G	122/90	DSG 7 vel.	116	21,00%	<b>24.380</b>
Golf SPORT 1.4 TSI ACT	G	140/103	Manual 6 vel.	109	21,00%	<b>24.750</b>
Golf SPORT 1.4 TSI ACT DSG	G	140/103	DSG 7 vel.	110	21,00%	<b>26.500</b>
Golf SPORT 1.6 TDI CR 105CV	D	105/77	Manual 5 vel.	99	21,00%	<b>24.330</b>
Golf SPORT 1.6 TDI CR 105CV DSG	D	105/77	DSG 7 vel.	102	21,00%	<b>26.180</b>
Golf SPORT 2.0 TDI CR DPF	D	150/110	Manual 6 vel.	106	21,00%	<b>26.040</b>
Golf SPORT 2.0 TDI CR DPF	D	150/110	DSG 6 vel.	117	21,00%	<b>27.800</b>
Golf SPORT 2.0 TDI CR 4Motion (5 Puertas)	D	150/110	Manual 6 vel.	122	25,75%	<b>29.240</b>

## Equipamiento GOLF SPORT (diferencias vs ADVANCE)

### EQUIPAMIENTO INTERIOR

- Aplicaciones decorativas en look cromo en la ruedecilla de ajuste de los retrovisores y ventanillas
- Asientos "Sport" para conductor y acompañante
- Elementos decorativos interiores en look "Negro profundo"
- **Tapizado de los asientos " Global" en Alcántara / tela**

### EQUIPAMIENTO EXTERIOR

- Llave con look cromo
- **Espejos exteriores plegables eléctricamente**
- Ópticas trasera oscurecidas en color rojo cereza
- Perfil cromado del logo
- Perfil cromado en la entrada de aire frontal inferior (y hacia dentro del faro en combinación con Faros Top Xenon)

### EQUIPAMIENTO FUNCIONAL

- **Luz ambiente:**
  - Luz exterior en los retrovisores
  - Iluminación de los pies
  - Iluminación en el reposabrazos de las puertas delanteras
  - Luces de lectura delanteras y traseras LED
- Rueda de repuesto tipo "Galleta" para 2.0 TDI 150CV 4Motion



## PAQUETE LANZAMIENTO NUEVO GOLF

- **Faros Basic Xenón**
- Llantas de aleación **x 17 SINGAPORE (R-Line)**
- Neumáticos 225/45 R 17
- **Paquete Exterior R-Line**
- **Suspensión deportiva**



*Si se pide sin paquete exterior R-Line, vinene con la llanta de aleación DIJON de 17" como hasta ahora.*

## Motores TSI 140 con tecnología ACT - Gestión Activa de Cilindros

Gracias a la Gestión Activa de Cilindros (ACT), sólo la mitad de los cilindros trabajan cuando se conduce a bajas velocidades. Esto reduce el consumo de combustible entre un 4 y un 8%.

De los 4 cilindros del motor, los dos centrales se desconectan cuando necesita poca potencia

**La desconexión de los cilindros es posible cuando el vehículo se encuentra entre 1.400 y 4.000 rpm**

Circulando a media potencia, los cilindros pueden desconectarse independientemente de la marcha seleccionada hasta los 120 km/h. Los cilindros se conectan y desconectan silenciosamente, el confort de los pasajeros no se ve afectado.

**El potencial de ahorro incrementa hasta el 25% si se conduce a una velocidad constante entre 50 y 80 km/h**

# NUEVO GTD



## Datos por versión: GOLF GTD

Entrada (c.c.)	Gas/Dies	Potencia CV/kW	Caja de Cambios	Transporte (Euros)	CO <sup>2</sup> Emis.	TIPO IMPOS	P.V.P. (Euros)
Golf <b>GTD</b> 2.0 TDI 184 cv.	<b>D</b>	184/135	Man. 6 vel.	135,50	109	21,00%	<b>31.000</b>
Golf <b>GTD</b> 2.0 TDI 184 cv. DSG	<b>D</b>	184/135	DSG 6 vel.	135,50	119	21,00%	<b>32.830</b>
Golf <b>GTD</b> 2.0 TDI 184 cv. DSG (5Puertas)	<b>D</b>	184/135	DSG 6 vel.	135,50	123	25,75%	<b>33.490</b>

## EQUIPAMIENTO Golf GTD (diferencias VS SPORT)

### EQUIPAMIENTO INTERIOR

- Aplicaciones decorativas en look "Nido de Abeja"
- Asientos **deportivos** GTD delanteros regulables en altura, ajuste lumbar y logo GTD en reposacabezas
- Bolsas porta objetos en respaldo de asientos delanteros
- Guarnecido de techo y pilares en negro
- Pedalería en aluminio
- **SIN** Apoyabrazos central delantero
- Palanca de cambios en look técnico
- **Tapizado de los asientos en tela específica GTD "CLARK" Gris**

### EQUIPAMIENTO EXTERIOR

- Difusor trasero específico GTD en negro
- **Doble tubo de escape** en aluminio
- Branquias delante los antinieblas en parachoques delantero
- Llantas de aleación 7,5J x 17, **CURITIBA** con neumáticos 225/45 R17
- Parachoques delantero y trasero deportivos específicos GTD
- Parrilla frontal específica GTD en nido de abeja y siglas cromadas GTD
- **Perfil de la parrilla plateado**
- Pinzas de freno de 16"
- Siglas GTD en pasaruedas delanteros
- **SIN** Espejos exteriores plegables eléctricamente
- Spoiler trasero específico GTD
- Tren de rodaje deportivo específico GTD

### EQUIPAMIENTO FUNCIONAL

- **Dirección directa activa. Direct Active Steering (DAS)**
- Diferencial frontal **XDS** para limitar el subviraje en curva
- Display multifunción **PLUS** con **grafía especial GTD**
- Indicador multifunción Premium a color
- **Selección de perfiles de conducción**
- **Volante multifunción GTD** de tres radios **en cuero** con regulación de altura, ajuste longitudinal, emblema GTD y ribeteado en gris. Con levas para versiones DSG

## PAQUETE LANZAMIENTO NUEVO GOLF

- **Alarma** antirrobo y protección antiremolque
- **Apoyabrazos central delantero**
- **Espejos exteriores plegables eléctricamente**
- Faros antiniebla LED integrados en el lateral del parachoques
- **Faros Bi-Xenón Plus autodireccionables con luz diurna LED**
- **Faros traseros con tecnología LED**
- Iluminación de la matrícula trasera LED



**Datos por versión: GOLF GTI**

Modelo (c.c.)	Gas/Dies	Potencia CV/kW	Caja de Cambios	CO <sup>2</sup> Emis.	TIPO IMPOS	P.V.P. (Euros)
Golf <b>GTI</b> 2.0 TSI 220 cv.	<b>G</b>	220/162	Manual 6 vel.	139	25,75%	<b>31.010</b>
Golf <b>GTI</b> 2.0 TSI 220 cv. DSG	<b>G</b>	220/162	DSG 6 vel.	148	25,75%	<b>32.830</b>
Golf <b>GTI Performance</b> 2.0 TSI 230 cv.	<b>G</b>	230/169	Manual 6 vel.	139	25,75%	<b>32.710</b>

**EQUIPAMIENTO Golf GTI (diferencias VS SPORT)**

**EQUIPAMIENTO INTERIOR**

- Aplicaciones decorativas en look "Nido de Abeja"
- Asientos **deportivos** GTI delanteros regulables en altura, ajuste lumbar y logo GTI en reposacabezas
- Bolsas porta objetos en respaldo de asientos delanteros
- Guarnecido de techo y pilares en negro
- Pedalería en aluminio
- **SIN** Apoyabrazos central delantero
- Palanca de cambios en look técnico (aluminio combinado con rojo)
- **Tapizado de los asientos en tela específica GTI "CLARK" Rojo**
- Llave específica GTI
- **Iluminación ambiente en las molduras de entrada en color rojo**

**EQUIPAMIENTO EXTERIOR**

- Difusor trasero específico GTI en negro
- **Doble tubo de escape** en aluminio ( uno a cada lado)
- Branquias delante los antinieblas en parachoques delantero
- Llantas de aleación 7,5J x 17, **BROOKLYN** con neumáticos 225/45 R17
- Parachoques delantero y trasero deportivos específicos GTI
- Parrilla frontal específica GTI en nido de abeja y siglas cromadas GTI
- **Perfil de la parrilla en rojo**
- Pinzas de freno pintadas en rojo de 16"
- Siglas GTI en pasaruedas delanteros
- **SIN** Espejos exteriores plegables eléctricamente
- Spoiler trasero específico GTI
- Tren de rodaje deportivo específico GTI

**EQUIPAMIENTO FUNCIONAL**

- **Dirección directa activa. Direct Active Steering (DAS)**
- Diferencial frontal **XDS +** para limitar el subviraje en curva
- Display multifunción **PLUS** con **grafía especial GTI**
- Indicador multifunción Premium a color
- **Selección de perfiles de conducción**
- **Volante multifunción GTI** de tres radios **en cuero** con regulación de altura, ajuste longitudinal, emblema GTI y ribeteado en rojo. Con levas para versiones DSG

**EQUIPAMIENTO Adicional **GTI Performance****

**PAQUETE **GTI** PERFORMANCE**

- Aumento de potencia en 10CV
- **Discos de freno de 17" con logotipo GTI en las pinzas de freno**
- 4 Llantas de aleación 7 ½ J x 18 AUSTIN
- Neumáticos 225/40 R 18
- **Diferencial autoblocante mecánico VAQ controlado electronicamente**
- Mejora en agilidad, tacto de dirección y motricidad.

**PAQUETE LANZAMIENTO NUEVO GOLF**

- **Alarma** antirrobo y protección antiremolque
- **Apoyabrazos central delantero**
- **Espejos exteriores plegables eléctricamente**
- Faros antiniebla LED integrados en el lateral del parachoques
- **Faros Bi-Xenón Plus autodireccionales con luz diurna LED**
- **Faros traseros con tecnología LED**
- Iluminación de la matrícula trasera LED








PAQUETES OPCIONALES	EDITION	BLUEMOTION	ADVANCE	SPORT	GTI	GTI	(21,00%)	(25,75%)
							P.V.P.	P.V.P.
							(Euros)	(Euros)
"PAQUETE BUSINESS" - Pantalla multifunción Plus - Tempomat - Volante multifunción	O	O	-	-	-	-	335	350
PAQUETE "INNOVACIÓN" EDITION" (*) - Sistema proactivo de seguridad de los ocupantes Pre-Crash - Detector de fatiga - Volante multifunción de tres radios en cuero - Indicador multifunción PLUS - Asistente de velocidad de crucero "ACC" con Front Assist	O	O	-	-	-	-	995	1.035
PAQUETE "INNOVACIÓN PLUS" Para ADVANCE y SPORT - Asistente de velocidad de crucero "ACC" con Front Assist - Asistente de mantenimiento de carril "Lane Assist" - Asistente para luz de carretera "Light Assist" - Cámara para marcha atrás "Rear Assist"	-	-	O	O	-	-	1.085	1.130
PAQUETE GTI AUSTIN 4 Llantas de aleación 7 ½ J x 18 AUSTIN Neumáticos 225/40 R 18 Tornillos antirrobo <b>Opcional solo para GTI</b>	-	-	-	-	-	O	590	615
PAQUETE GTI PERFORMANCE SANTIAGO 4 Llantas de aleación 7 1/2 J x 19 Neumáticos 225/35 R19 Tornillos antirrobo <b>Opcional solo para GTI PERFORMANCE</b>	-	-	-	-	-	O	580	605
PAQUETE GTD & SOUND 4 Llantas de aleación 7 ½ J x 18 NOGARO Neumáticos 225/40 R 18 Soundactor deportivo. - Sistema de amplificación del sonido de los tubos de escape. - Dependiente de las rpm Pinzas de freno en rojo <b>Opcional solo para GTD</b>	-	-	-	-	O	-	920	955
PAQUETE CO2 NEUTRAL, 20.000 Kilómetros 9 Árboles que serán plantados durante este año en los bosques Think Blue cuyo cuidado y crecimiento está garantizado durante un periodo mínimo de 30 años por Bosques Sostenibles. Estos árboles compensarán durante un mínimo de 30 años las emisiones medias producidas por el modelo VW Golf durante 20,000Km. <b>Para pedir el paquete CO2 Neutral de 20.000Km hay que hacerlo a través de Punto Red (Materiales CRM - petición de árboles)</b> Los clientes recibirán un certificado oficial de la marca VW y la pegatina acreditativas de la compra del paquete CO2 Neutral. Para más información: <a href="http://www.thinkblue.es">www.thinkblue.es</a>	O	O	O	O	O	O	135	135
<div>CO<sub>2</sub> Neutral</div>								

# NUEVO GOLF



ASISTENTES CONDUCCIÓN	EDITION	BLUEMOTION	ADVANCE	SPORT	GTD	GTI	(21,00%)	(25,75%)
							P.V.P. (Euros)	P.V.P. (Euros)
<b>TEMPOMAT</b> Control de velocidad de cruceo Tempomat	O	O	S	S	S	S	200	210
<b>ASISTENTE DE VELOCIDAD DE CRUCERO "ACC" CON FRONT ASSIST</b> Control de cruceo adaptativo "ACC" Mejora el funcionamiento del Tempomat regulando la velocidad en función del tráfico delante del vehículo Incluye asistente de frenada de emergencia "FRONT ASSIST" Con limitador de velocidad para cambio manual <i>Para cambios DSGm incluye "follow to stop"</i>	-	-	O	O	O	O	325	340
<b>ASISTENTE PARA LUZ DE CARRETERA "LIGHT ASSIST"</b> Cambia automáticamente entre luz de cruce y carretera	-	-	O	O	O	O	135	140
<b>ASISTENTE DE MANTENIMIENTO DE CARRIL "LANE ASSIST"</b> <b>ASISTENTE PARA LUZ DE CARRETERA "LIGHT ASSIST"</b> <b>Incluye Reconocimiento de señales de tráfico.</b> <i>(Solo en combinación con sistemas de Radio Navegación "Discover Pro")</i>	-	-	O	O	O	O	555	575
<b>ASISTENTE DE MANTENIMIENTO DE CARRIL "LANE ASSIST"</b> <b>ASISTENTE PARA LUZ DE CARRETERA "DYNAMIC LIGHT ASSIST"</b> Incluye "Dynamic Light Assist" Enmascara al tráfico que entra en el alcance de los faros <b>Solo en combinación con Faros Bi-Xenón Plus</b> <b>Incluye Reconocimiento de señales de tráfico.</b> <i>(Solo en combinación con sistemas de Radio Navegación "Discover Pro")</i>	-	-	O	O	O	O	655	680
<b>ASISTENTE DE APARCAMIENTO "PARK ASSIST"</b> <div>           Para Advance            Para Sport &amp; GTI &amp; GTD         </div>	-	-	O	O	O	O	165	170
<b>CÁMARA PARA MARCHA ATRÁS "REAR ASIST"</b> En combinación con Park Pilot o Park assist	-	-	O	O	O	O	205	215
<b>SELECCIÓN DE PERFILES DE CONDUCCIÓN</b> Tres modos de conducción NORMAL, COMFORT y SPORT	-	-	O	O	S	S	115	120



EQUIPAMIENTOS OPCIONALES (ORDEN ALFABÉTICO)		EDITION	BLUEMOTION	ADVANCE	SPORT	GTD	GTI	(21,00%)	(25,75%)		
								P.V.P. (Euros)	P.V.P. (Euros)		
<b>4 PUERTAS</b> Incluye elevallunas eléctricos traseros		O	O	O	O	O	O	620	645		
<b>PARABRISAS CON CONFORT CLIMÁTICO</b> Cristal aislante (relectante rayos UV) Protección solar en verano, mas eficiente que cristal aislante Se precisa menos A/C, mejora consumos Perfecta visibilidad en todas las condiciones, sin cables visibles No se empaña, fácil deshielo. <b>Solo en combinación con "Bluetooth Premium"</b> <i>No disponible para GTI Performance</i>		-	-	-	-	O	O	305	315		
<b>AIRBAGS LATERALES TRASEROS</b> En combinación con 4 puertas En combinación con PreCrash, tensa cinturones traseros en casos de emergencia		O	O	O	O	O	O	315	325		
<b>ALARMA ANTIRROBO VOLUMÉTRICA</b> Alarma con inmovilizador electrónico con avisador antirremolque		-	-	O	O	S	S	305	315		
<b>CLIMATRONIC BI-ZONA</b> Guantera refrigerable Regulación de temperatura independiente para conductor y acompañante		O	O	S	S	S	S	340	355		
<b>CRISTALES LATERALES Y LUNETA TRASERA TINTADOS</b> Cristales tintados a partir de la 2ª fila de asientos (en un 65%)		O	O	O	O	O	O	180	185		
<b>Enchufe Media-In con cable adaptador para iPhone / iPod</b> Elimina la toma de USB				-	-	O	O	O	O	65	70
<b>EXTENSIÓN DE GARANTÍA</b> Añade 1, 2 o 3 años de garantía contractual con límite de kilometraje <i>No acumulables, la extensión es válida hasta fin del periodo o cumplimiento del kilometraje, lo que ocurra primero</i>											
<b>2+1</b>	30.000Km	O	O	O	O	O	O	150	155		
	60.000Km	O	O	O	O	O	O	210	220		
	90.000Km	O	O	O	O	O	O	270	280		
<b>2+2</b>	40.000Km	O	O	O	O	O	O	280	290		
	80.000Km	O	O	O	O	O	O	400	415		
	120.000Km	O	O	O	O	O	O	560	585		
<b>2+3</b>	50.000Km	O	O	O	O	O	O	425	440		
	100.000Km	O	O	O	O	O	O	645	670		
	150.000Km	O	O	O	O	O	O	970	1.010		
<b>FAROS BI-XENÓN: XENON BÁSICO</b>		-	-	O	S	-	-	720	750		
<b>FAROS BI-XENÓN: XENON PLUS</b> Faros autodireccionables Incluye luces día LED		<i>Para Advance</i> <i>Para Sport</i>		-	-	O	-	-	S	1.135 420	1.180 435
<b>GANCHO REMOLQUE</b>		-	-	O	O	O	O	550	570		
<b>LLANTAS DE ALEACION "TORONTO" 16"</b> 4 Llantas de aleacion 6,5J x 16 Neumáticos 205/55 R16 Tornillos antirrobo				-	-	O	-	-	485	505	
<b>LLANTAS DE ALEACION "GENEVA" 17"</b> 4 Llantas de aleacion 7J x 17 Neumáticos 225/45 R17 Tornillos antirrobo				-	-	-	O		215	225	
<b>LLANTAS DE ALEACION "MADRID" 17"</b> 4 Llantas de aleacion 7J x 17 Neumáticos 225/45 R17 Tornillos antirrobo				-	-	-	O	-	215	225	
<b>LLANTAS DE ALEACION "DURBAN" de 18"</b> 4 Llantas de aleacion 7 1/2 J x 18 Neumáticos 225/40 R18 Tornillos antirrobo <i>No disponible en combinación con Motores TSI 1.4 ACT</i>				-	-	-	O	-	725	755	

# NUEVO GOLF



EQUIPAMIENTOS OPCIONALES (ORDEN ALFABÉTICO)	EDITION	BLUEMOTION	ADVANCE	SPORT	GTD	GTI	(21,00%)	(25,75%)
							P.V.P. (Euros)	P.V.P. (Euros)
<b>LUCES TRASERAS LED</b> Incluye luces matrícula trasera LED	-	-	-	O	S	S	345	360
<b>TAPICERÍA DE CUERO "VIENNA"</b> Asientos delanteros calefactables Asiento del conductor con ajustes electricos lumbar eléctrico Asiento del acompañante con ajuste manual <b>Cajon bajo los asientos unicamente en el lado del acompañante</b>	-	-	O	O	-	-	2.890 2.710	3.005 2.815
<b>TAPICERÍA DE CUERO PARA GTI / GTD</b> Asientos delanteros calefactables	-	-	-	-	O	O	2.020	2.100
<b>REGULACIÓN ELÉCTRICA ASIENTO CONDUCTOR para GTI/GTD</b> <b>Solo compatible con Tapiceria de cuero para GTI/GTD (WL3)</b> Asiento del conductor con ajutes eléctricos Asiento del acompañante con ajuste manual <b>Cajon bajo los asientos unicamente en el lado del acompañante</b> <i>No compatible con 3 puertas</i>	-	-	-	-	O	O	510	530
<b>TAPICERÍA DE TELA / ALCÁNTARA PARA GTI / GTD</b>	-	-	-	-	O	O	715	745
<b>ERGOactive SPORT SEATS</b> Asientos tela / cuero Asientos con extensión de la banqueta delantera	-	-	O	O	-	-	595 330	620 345
<b>SUSPENSIÓN ADAPTATIVA ELECTRÓNICAMENTE (DCC)</b> Ajuste electrónico de amortiguadores dependiendo de la superficie por la que se circula Tres niveles diferentes de dureza: NORMAL, COMFORT y SPORT <b>Incluye Selección de perfiles de conducción</b>	-	-	O	O	O	O	950	985
<b>PANTALLA MULTIFUNCIÓN "PREMIUM"</b> Mismas funciones que el ordenador de a bordo "Plus" Pantalla multifunción a color	-	-	O	O	S	S	140	145
<b>PINTURAS</b> Gris "Urano" Pinturas lisas Metalizadas y efecto perla (ver página colores) Blanco Oryx	O O O O	O O O O	O O O O	O O O O	O O O O	O O O O	0 195 470 950	0 205 490 985
<b>"DISCOVER MEDIA" SISTEMA DE NAVEGACIÓN</b> - Pantalla táctil a color de 5.8 pulgadas - 8 altavoces delante y detrás - Ranura USB, AUX-IN y dos ranuras SD	-	-	O	O	O	O	425	440
<b>"DISCOVER PRO" SISTEMA DE NAVEGACIÓN</b> - Pantalla táctil a color de 8 pulgadas - Ranura USB, AUX-IN y dos ranuras SD - Reproductor de CD y DVD - Control por voz - Disco duro de 60 GB	-	-	O	O	O	O	1.715	1.780
<b>BLUETOOTH PREMIUM</b> <i>Solo en combinación con Sistema "Composition Media" y Radio Navegadores</i>	-	-	-	-	O	O	440	455
<b>SERVICIOS ON LINE MOVIL</b> <i>Solo en combinación con Sistema de Navegación "Discover Pro" y "Bluetooth Premium"</i>	-	-	-	-	O	O	95	100
<b>SIN PLACA IDENTIFICATIVA DE MOTOR</b> <b>SIN PLACA IDENTIFICATIVA DE MODELO NI MOTOR</b>	O O	O O	O O	O O	O O	O O	0 0	0 0
<b>SISTEMA DE CIERRE Y ENCENDIDO SIN LLAVE "KEYLESS ACCESS"</b>	-	-	O	O	O	O	335	350

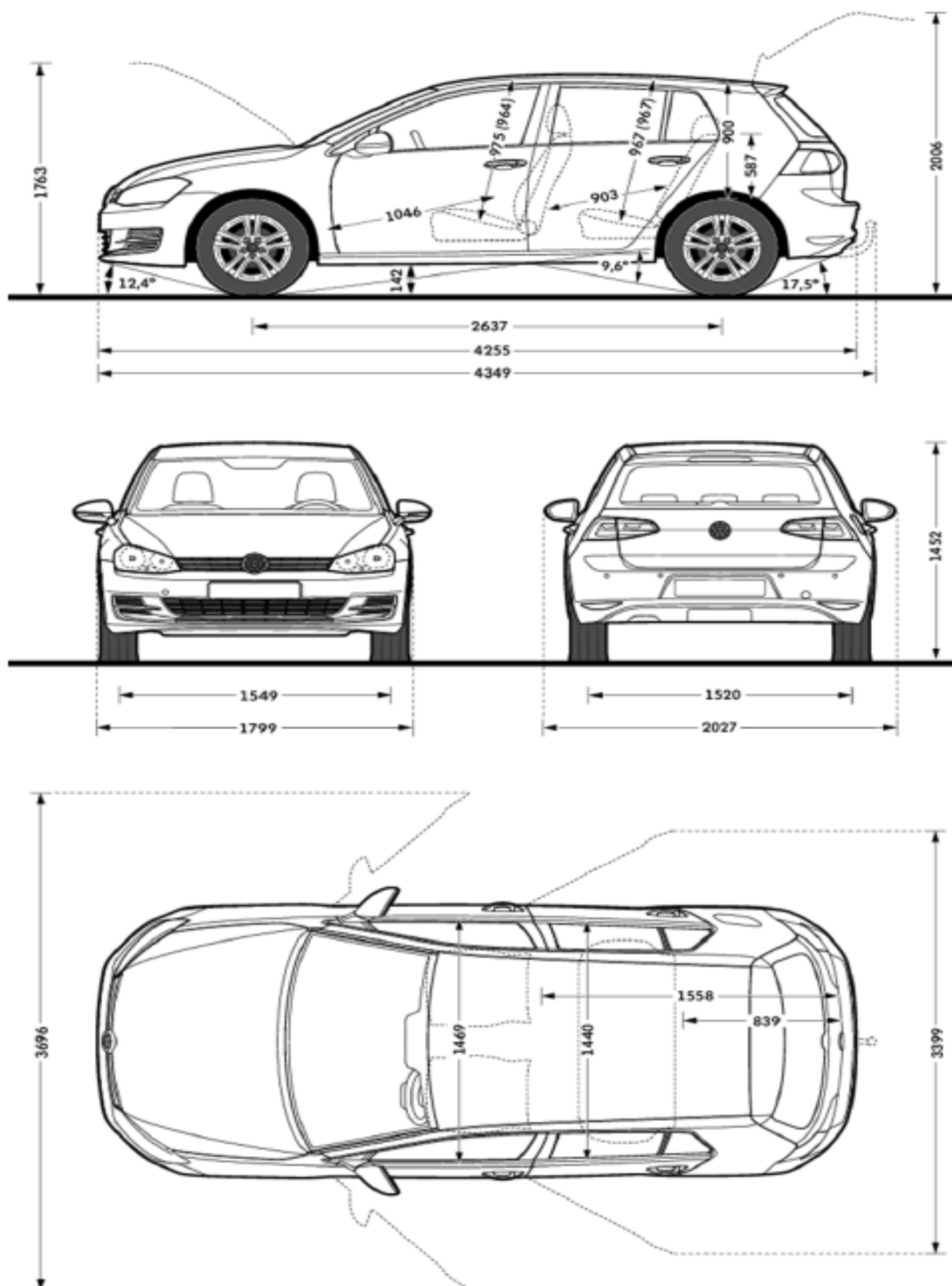
EQUIPAMIENTOS OPCIONALES (ORDEN ALFABÉTICO)		EDITION	BLUEMOTION	ADVANCE	SPORT	GTD	GTI	(21,00%)	(25,75%)
								P.V.P.	P.V.P.
								(Euros)	(Euros)
<b>SIN AIRE ACONDICIONADO</b> Elimina el aire acondicionado de serie		0	0	-	-	0	0	0	0
<b>SISTEMA DE SONIDO "DYNAUDIO"</b> Digital sound package plus subwoofer <b>Fuerza a rueda de repuesto de tamaño reducido</b> <i>No disponible para Golf 4Motion</i>		-	-	0	0	0	0	620	645
<b>TECHO PANORÁMICO</b> Techo eléctrico corredizo y abatible con cortinilla parasol interior <i>Incompatible con llanta GTI Santiago de 19"</i>		0	-	0	0	0	0	970	1.010
<b>PAQUETE INVIERNO</b> Asientos calefactables		0	0	0	0	0	0	445	460





VW ACCESORIOS ORIGINALES (ORDEN ALFABÉTICO)	EDITION	BLUEMOTION	ADVANCE	SPORT	GTD	GTI	(21,00%)	(25,75%)
							P.V.P. (Euros)	P.V.P. (Euros)
<b>ASIENTO PARA NIÑOS DE 9 A 18 KG, G1 ISOFIX DUO PLUS TOP TETHER</b> El sistema de asiento infantil G1 ISOFIX DUO Plus de Volkswagen Original brinda una protección óptima y comodidad para niños de entre 8 meses y aproximadamente 4 años. Esta edad equivale a un peso corporal de unos 9-18 kg.	0	0	0	0	0	0	495	515
<b>ASIENTO PARA NIÑOS HASTA 13 KG, G0 PLUS ISOFIX</b> G0 plus ISOFIX # confort y seguridad perfectos para recién nacidos y bebés de hasta 13 kg o de hasta 15 meses gracias al sistema de fijación tipo ISOFIX, el asiento para niños con bastidor básico queda firmemente unido con la carrocería.	0	0	0	0	0	0	495	515
<b>ASIENTO PARA NIÑOS DE 15 A 36 KG, G2-3 PRO</b> Para los pequeños viajeros, el asiento común es demasiado grande, pero existe una solución: el sistema de asiento infantil «G2-3 ISO FIT» optimizado de Volkswagen Original, ideal para niños de entre tres y doce años (de 15 a 36 kg).	0	0	0	0	0	0	405	425
<b>CAJA PORTAEQUIPAJES DE TECHO 340 LITROS</b> El nuevo baúl portaequipajes de Volkswagen Accesorios, con un volumen de aprox. 340 litros, posee una forma aerodinámica optimizada, que reduce en gran medida los molestos ruidos producidos durante la marcha. Se ajusta a la moderna línea de diseño de los nuevos modelos Volkswagen y atrae con su montaje sencillo, que se efectúa con ayuda de una fijación de sujeción rápida	0	0	0	0	0	0	530	550
<b>CAJA PORTAEQUIPAJES DE TECHO 310 LITROS</b> El nuevo baúl portaequipajes de Volkswagen Accesorios, con un volumen de aprox. 310 litros, posee una forma aerodinámica optimizada, que reduce en gran medida los molestos ruidos producidos durante la marcha. Se ajusta a la moderna línea de diseño de los nuevos modelos Volkswagen y atrae con su montaje sencillo, que se efectúa con ayuda de una fijación de sujeción rápida	0	0	0	0	0	0	585	610
<b>CAJA PORTAEQUIPAJES DE TECHO 460 LITROS</b> El nuevo baúl portaequipajes de Volkswagen Accesorios, con un volumen de aprox. 460 litros, posee una forma aerodinámica optimizada, que reduce en gran medida los molestos ruidos producidos durante la marcha. Se ajusta a la moderna línea de diseño de los nuevos modelos Volkswagen y atrae con su montaje sencillo, que se efectúa con ayuda de una fijación de sujeción rápida	0	0	0	0	0	0	635	660
<b>BARRAS PORTANTES PLATA, CON PERFIL DE RANURA EN T (2 Puertas)</b> Las varillas portantes de Volkswagen Original son resistentes, pero sin embargo ligeras y fáciles de montar a la barandilla de techo de su Volkswagen. Sirven como base de sistema para todas las carrocerías.	0	0	0	0	0	0	245	255
<b>BARRAS PORTANTES PLATA, CON PERFIL DE RANURA EN T (4 Puertas)</b> Las varillas portantes de Volkswagen Original son resistentes, pero sin embargo ligeras y fáciles de montar a la barandilla de techo de su Volkswagen. Sirven como base de sistema para todas las carrocerías.	0	0	0	0	0	0	245	255
<b>SUJETABICICLETAS COMPROBADO POR CITY CRASH</b> Con el portabicicletas Volkswagen Original, es posible transportar las bicis de manera segura sobre el techo del vehículo. Los carriles portabicicletas poseen forma aerodinámica, por lo que las bicis se sostienen por sí mismas. Las manos quedan libres, para fijar las ruedas y el cuadro. Gracias a la sujeción rápida, el portabicicletas se monta fácil y cómodamente en el soporte básico o en las barras portaequipajes, sin utilizar herramientas. El seguro antirrobo evita sorpresas desagradables.	0	0	0	0	0	0	115	120
<b>SUJETAESQUÍES/SUJETA-TABLAS DE SNOWBOARD PARA 4 PARES DE ESQUÍES O 2 TABLAS DE SNOW</b> Para el reequipamiento de soportes de base o barras portantes a un soporte con cierre de esquíes y tablas de snowboard. Sólo hay que extraer el soporte, montar los esquíes en su ubicación y volver a meter el soporte.	0	0	0	0	0	0	120	125
<b>SUJETAESQUÍES/SUJETA-TABLAS DE SNOWBOARD PARA 6 PARES DE ESQUÍES O 4 TABLAS DE SNOW</b> La amplia superficie de colocación permite el transporte seguro de 6 pares de esquíes o 4 tablas de snowboard.	0	0	0	0	0	0	220	230

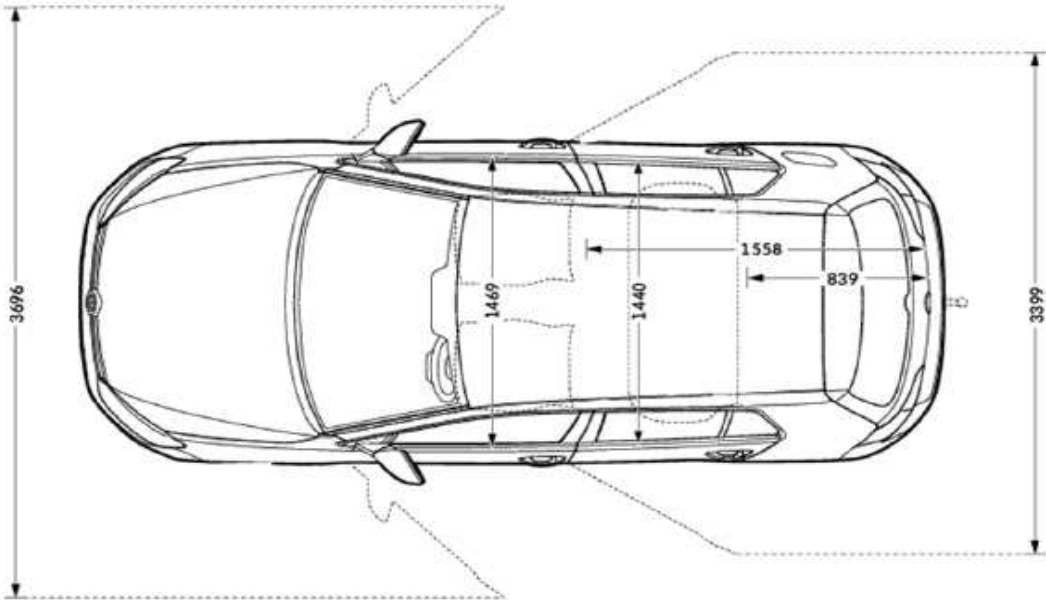
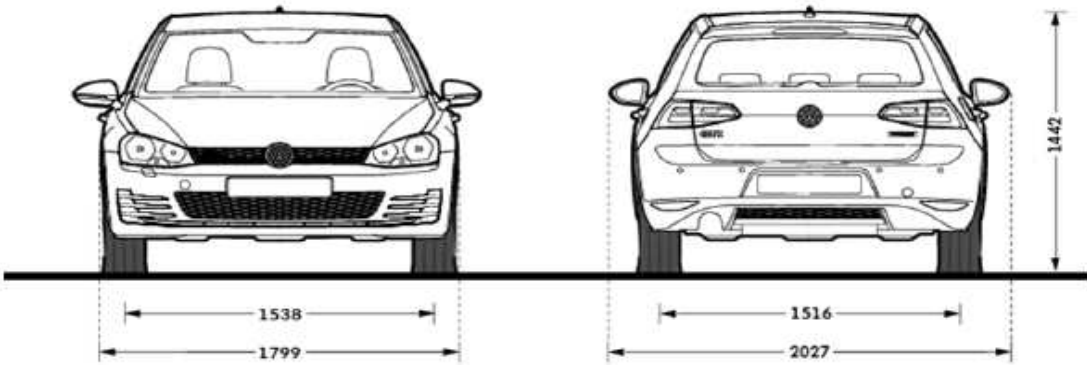
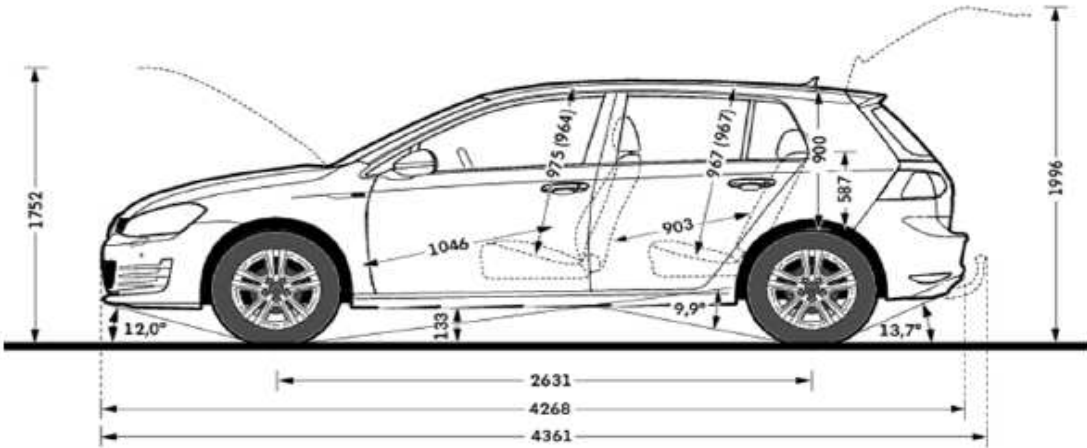
Medidas en mm.



NUEVO GOLF



Medidas en mm. Para GTI / GTD



# NUEVO GOLF



## ESPECIFICACIONES TÉCNICAS MOTORES

MOTOR	1.2 TSI 105CV	1.4 TSI 122CV	1.4 TSI 140CV	1.4 TSI 140CV ACT	2.0 TSI 220CV	2.0 TSI 230CV	1.6 TDI 105CV BMT	1.6 TDI 110CV BM	2.0 TDI 150CV	2.0 TDI 150CV	2.0 TDI 184CV
Acabados disponibles	Edition	Advance Sport	Advance Sport	Advance Sport	GTI	GTI Performance	Edition Advance Sport	Bluemotion	Advance Sport	4Motion Sport	GTD
Tracción	Delantera	Delantera	Delantera	Delantera	Delantera	Delantera	Delantera	Delantera	Delantera	Delantera	Delantera
Potencia Máxima (CV/rpm)	105/ 5000	122/ 5000	140/ 4500-6000	140/ 4500-6000	220/4.500-6.200	230/4.700-6.200	105/ 3000-4000	110/ 3200-4000	150/ 3500-4000	150/ 3500-4000	184/3.500-4.000
Par Máximo (Nm/rpm)	175/ 1550 - 4100	200/ 1500 - 4000	250/ 1500 - 3500	250/ 1500 - 3500	350 / 1.500-4.400	350 / 1.500-4.600	250/ 1500 - 2750	250/ 1500 - 3000	320/ 1750 - 3000	320/ 1750 - 3000	380 / 1.750-3.250
Nomativa de Emisiones	EURO 5	EURO 5	EURO 5	EURO 6	EURO 6	EURO 6	EURO 5	EURO 5	EURO 5	EURO 5	EURO 6
Número de marchas (cambio DSG)	6 (7)	6 (7)	6 (7)	6 (7)	6 (6)	6 (6)	5 (7)	5	6 (6)	6 (6)	6 (6)
Peso en vacío (cambio DSG)	1210 (1229)	1225 (1247)	1268 (1288)	1270 (1290)	1351 (1370)	1382 (1402)	1295 (1313)	1280	1354 (1375)	1449	1.377 (1.395)
Peso máximo remolcado (12%)	1.300	1.400	1.500	1.500	1.600	1.600	1.500	1.000	1.600	1.700	1.600
Peso máximo remol. sin frenos	600 (610)	610 (620)	630 (640)	630 (640)	670 (680)	690 (700)	640 (650)	630	670 (680)	720	680 (690)
<b>CAMBIO MANUAL</b>											
Velocidad Máxima	192	203	212	212	246	250	192	200	216	211	230
Aceleración 0-100s	10,2	9,3	8,4	8,4	6,5	6,4	10,7	10,5	8,6	8,6	7,5
Consumo urbano	5,9	6,6	6,6	5,8	7,5	7,5	4,6	3,8	5	5,7	5,1
Consumo interurbano	4,3	4,3	4,5	4,2	5,1	5,1	3,3	3,0	3,6	4,1	3,7
Consumo combinado	4,9	5,3	5,3	4,7	6,0	6,0	3,8	3,2	4,1	4,7	4,2
Emisiones de CO2 (gr/km)	114	123	121	109	139	139	99	85	106	122	109
<b>CAMBIO DSG</b>											
Velocidad Máxima	192	203	212	212	244		192		212		228
Aceleración 0-100s	10,2	9,3	8,4	8,4	6,5		10,7		8,6		7,5
Consumo urbano	5,6	6,2	6,1	5,8	8,1		4,6		5,2		5,5
Consumo interurbano	4,4	4,3	4,4	4,1	5,3		3,5		4,0		4,0
Consumo combinado	4,8	5,0	5,0	4,7	6,4		3,9		4,4		4,5
Emisiones de CO2 (gr/km)	112	116	116	110	148		102		117		119 (*)

\* (123 versión 5 puertas)