



NUEVO GOLF PA - Resumen precio de lista (PVP)

Catálogo válido para modelos pedidos desde: 12/12/16

Gasolina

	1.0 TSI 81kW (110CV)		1.4 TSI 92kW (125CV)		1.5 TSI EVO 110kW (150CV)	
	Manual	DSG7	Manual	DSG7	Manual	DSG7
EDITION	20.150 €	-	-	-	-	-
ADVANCE	21.860 €	23.700 €	22.570 €	24.430 €	-	-
SPORT	-	-	-	-	pdte	pdte

Diésel

	1.6 TDI 85kW (115CV)		2.0 TDI 110kW (150CV)	
	Manual	DSG7	Manual	DSG7
EDITION	23.040 €	-	-	-
ADVANCE	24.760 €	26.610 €	26.380 €	28.050 €
SPORT	27.610 €	29.460 €	29.200 €	30.960 €

Versiones deportivas

	2.0 TSI 169kW (230CV)		2.0 TSI 180kW (245CV)		2.0 TSI 228kW (310CV)		2.0 TDI 135kW (184CV)		1.4 TDI 100kW (150CV) + ePower 75kW (72CV)	
	Manual	DSG6	Manual	DSG7	Manual	DSG7 (4M)	Manual	DSG7	Manual	DSG6
GTI	34.220 €	36.130 €	-	-	-	-	-	-	-	-
GTI Performance	-	-	pdte	pdte	-	-	-	-	-	-
R	-	-	-	-	-	pdte	-	-	-	-
GTD	-	-	-	-	-	-	33.330 €	pdte	-	-
GTE	-	-	-	-	-	-	-	-	-	40.250 €

NUEVO GOLF PA - ACABADO EDITION

Visualización Edition con equipamiento de serie



Llanta de serie (15")



Interior de serie (Tela)



1. INFORMACION DE MOTORES

GASOLINA

	POTENCIA	EMISIONES	CONSUMO	Impuesto	PVP (€)
EDITION 1.0 TSI 81kW (110CV) Manual 6 velocidades	81kW (110CV)	109	4,8l/100km	21%	20.150 €

DIESEL

	POTENCIA	EMISIONES	CONSUMO	Impuesto	PVP (€)
EDITION 1.6 TDI 85kW (115CV) Manual 5 velocidades	85kW (115CV)	106	4,1l/100km	21%	23.040 €

2. DENOMINACION COMERCIAL

PJ1, PU2, S3C, ZEA, 6E3, 8WH, 9WT, W07, SS4

3. INFORMACION DE EQUIPAMIENTO

EXTERIOR

3 puertas
Llanta de aleación ligera "Lyon" 6J x 15, con neumáticos 195/65 R15 91H
Luces traseras con tecnología LED (NOVEDAD en GOLF PA!)
Luz antiniebla trasera
Retrovisor exterior del lado del conductor asférico. Convexo en el lado derecho.

INTERIOR

2 luces de lectura delante
3 reposacabezas detrás
Asiento del conductor con ajuste en altura
Banqueta trasera no dividida, respaldo dividido y abatible asimétricamente.
Display multifuncional "Plus" (NOVEDAD en GOLF PA EDITION!)
Elevavolantes eléctricos
Volante multifuncional en cuero (NOVEDAD en GOLF PA EDITION!)
Pomo de la palanca de cambio en cuero (NOVEDAD en GOLF PA EDITION!)

SEGURIDAD

3 cinturones automáticos de tres puntos detrás, incluyendo asiento central
Airbag para conductor y acompañante, con desactivación del airbag de acompañante. Incluye airbag de rodilla en el lado del conductor
Argollas de sujeción Isofix (preparación para la fijación de 2 asientos para niños en la banqueta trasera)
Bloqueo electrónico del diferencial XDS
Cinturones automáticos delanteros de 3 puntos, con ajuste de altura y sensores.
Detector de fatiga (NOVEDAD en GOLF PA EDITION!)
Indicador del desgaste de las pastillas de freno
Señal acústica y luminosa si los cinturones de seguridad delanteros no están abrochados
Sistema airbag de cabeza para pasajeros de la zona delantera y trasera del vehículo incluido airbags laterales delante
Sistema proactivo de protección de los ocupantes - Precrash - (NOVEDAD en GOLF PA EDITION!)
Testigo de control de los neumáticos

FUNCIONAL

Aire acondicionado "Climatic"
Dirección asistida electromecánica, regulación dependiente de la velocidad
Dispositivo de entrada fácil "Easy-Entry"
Faros dobles halógenos e intermitentes con cubierta conjunta de cristal transparente.
Freno de estacionamiento electrónico incluyendo función Auto-Hold
Limpiaparabrisas trasero con conexión de intervalos de barrido
Luz de marcha diurna LED (NOVEDAD EN GOLF PA!)
Regulación de alcance de faros
Retrovisor exterior, con ajuste eléctrico y térmico
Retrovisor interior antideslumbrante

4. PAQUETE DE LANZAMIENTO

AppConnect
Faros antiniebla y luz de giro
Radio Composition Media, que incluye:
- Pantalla táctil de 20,3 centímetros (8 pulgadas) (NOVEDAD en GOLF PA!)
- Conexión USB para iPhone
- 8 altavoces
- Interfaz para teléfono
Reposabrazos central



NUEVO GOLF PA - ACABADO ADVANCE

Visualización Advance con equipamiento de serie



Llanta de serie (15")



Interior de serie (Tela)



1. INFORMACION DE MOTORES

GASOLINA

	POTENCIA	EMISIONES	CONSUMO	Impuesto	PVP (€)
ADVANCE 1.0 TSI 81kW (110CV) Manual 6 velocidades	81kW (110CV)	109	4,8l/100km	21%	21.860 €
ADVANCE 1.0 TSI 81kW (110CV) DSG7 velocidades	81kW (110CV)	107	4,7l/100km	21%	23.700 €
ADVANCE 1.4 TSI 92kW (125CV) Manual 6 velocidades	92kW (125CV)	120	5,2l/100km	21%	22.570 €
ADVANCE 1.4 TSI 92kW (125CV) DSG7 velocidades	92kW (125CV)	116	5,0l/100km	21%	24.430 €

DIESEL

	POTENCIA	EMISIONES	CONSUMO	Impuesto	PVP (€)
ADVANCE 1.6 TDI 85kW (115CV) Manual 5 velocidades	85kW (115CV)	106	4,1l/100km	21%	24.760 €
ADVANCE 1.6 TDI 85kW (115CV) DSG7 velocidades	85kW (115CV)	102	3,9l/100km	21%	26.610 €
ADVANCE 2.0 TDI 110kW (150CV) Manual 6 velocidades	110kW (150CV)	109	4,2l/100km	21%	26.380 €
ADVANCE 2.0 TDI 110kW (150CV) DSG7 velocidades	110kW (150CV)	114	4,4l/100km	21%	28.050 €

2. DENOMINACION COMERCIAL

PH2, PLA, PU2 (PU3 para DSG), S3C, ZEA, 6XQ, 7X2, 9WT, W08

3. INFORMACION DE EQUIPAMIENTO (adicional al Edition)

EXTERIOR

Lunas traseras tintadas
Parachoques delantero con moldura en cromo

INTERIOR

2 luces de lectura delante y 2 detrás
Apoyos lumbares delante
Asientos delanteros confort con ajuste en altura
Cajón bajo el asiento del acompañante
Luz antiniebla incluyendo luz de giro
Marco cromado en el mando de luces. Inserciones cromadas en los interruptores de los retrovisores
Reposabrazos central

FUNCIONAL

Climatizador "Climatronic" con con regulación de temperatura y filtro de alérgenos
Enchufe de 12V en el maletero
Regulador de velocidad incluyendo limitado de la velocidad (Tempomat)
Pantalla multifuncional "Premium" con display multicolor (NOVEDAD en GOLF PA ADVANCE!)
Tempomat

4. PAQUETE DE LANZAMIENTO

AppConnect
Llanta "Hita" 6,5J x 16, con neumáticos 205/55 R16 91V (NOVEDAD en GOLF PA!)
Paquete Luz y Visibilidad con sensor de lluvia y activación automática de luces de marcha y función leaving/coming home.
Park Pilot: Avisos acústico ante obstáculos en la zona delantera y trasera
Radio Composition Media, que incluye:
- Pantalla táctil de 20,3 centímetros (8 pulgadas) (NOVEDAD en GOLF PA!)
- Conexión USB para iPhone
- 8 altavoces
- Interfaz para teléfono
Retrovisores exteriores ajustables y abatibles eléctricamente



NUEVO GOLF PA - ACABADO SPORT

Visualización Sport con equipamiento de serie



Llanta de serie (16")



Interior de serie (Tela-Alcántara)



1. INFORMACION DE MOTORES

GASOLINA

	POTENCIA	EMISIONES	CONSUMO	Impuesto	PVP (€)
SPORT 1.5 TSI EVO 110kW (150CV) Manual 6 velocidades	110kW (150CV)	pdte	pdte	pdte	pdte
SPORT 1.5 TSI EVO 110kW (150CV) DSG7 velocidades	110kW (150CV)	pdte	pdte	pdte	pdte

DIESEL

	POTENCIA	EMISIONES	CONSUMO	Impuesto	PVP (€)
SPORT 1.6 TDI 85kW (115CV) Manual 5 velocidades	85kW (115CV)	109	4,2/100km	21%	27.610 €
SPORT 1.6 TDI 85kW (115CV) DSG7 velocidades	85kW (115CV)	105	4,0/100km	21%	29.460 €
SPORT 2.0 TDI 110kW (150CV) Manual 6 velocidades	110kW (150CV)	111	4,3/100km	21%	29.200 €
SPORT 2.0 TDI 110kW (150CV) DSG7 velocidades	110kW (150CV)	117	4,5/100km	21%	30.960 €

2. DENOMINACION COMERCIAL

PDA, PF2 (PF3 para DSG), PH2, PLA, PSF, PU2 (PU3 para DSG), PXA, S3C, ZEX, 9S8, W09, S16

3. INFORMACION DE EQUIPAMIENTO (adicional al Advance)

EXTERIOR

Parachoques delantero con molduras en cromo

INTERIOR

2 luces de lectura LED delante y 2 detrás
 2 luces LED en el espacio para pies delantero
 Asientos anteriores confort-sport
 Cajones bajo los asientos delanteros
 Iluminación de ambiente
 Marco cromado en el mando de luces. Inserciones cromadas en los interruptores de los retrovisores y elevavinas

FUNCIONAL

ACC

AppConnect (NOVEDAD en GOLF PA SPORT!)

Radio Composition Media, que incluye:

- Pantalla táctil de 20,3 centímetros (8 pulgadas) (NOVEDAD en GOLF PA!)
- Conexión USB para iPhone
- 8 altavoces
- Interfaz para teléfono

Selección de modos de conducción (incluye modo ECO)

Detector de peatones

4. PAQUETE DE LANZAMIENTO

Llanta de "Walk" o "Madrid" 7J x 17, con neumáticos 225/45 R17 91W (NOVEDAD en GOLF PA!)

Faros LED Basic (NOVEDAD en GOLF PA!), que incluye:

- Faros LED para luz de cruce y de carretera
- Regulación de alcance de las luces dinámica

Sistema "Volkswagen Digital Cockpit" (NOVEDAD en GOLF PA!)

Tren de rodaje deportivo



Walk



Madrid



5. OFERTA LANZAMIENTO

Por 300€ PVP más puedes añadir el paquete Sport R-Line, que incluye:

- Llanta "Sebring" o "Singapore" 7J x 17, con neumáticos 225/45 R17 91W (NOVEDAD en GOLF PA R-LINE!)
- Parachoques deportivos "R-Line" y taloneras laterales
- Parrilla del radiador con logotipo R-Line
- Spoiler posterior en color de la carrocería



Sebring



Singapore

NUEVO GOLF PA - GTD

Visualización GTD con equipamiento de serie



Llanta de serie (17")



Interior de serie (Tela)



1. INFORMACION DE MOTORES

DIESEL

	POTENCIA	EMISIONES	CONSUMO	Impuesto	PVP (€)
GTD 2.0 TDI 135kW (184CV) Manual 6 velocidades	135kW (184CV)	116	4,4l/100km	21%	33.330 €
GTD 2.0 TDI 135kW (184CV) DSG7 Velocidades	135kW (184CV)	pdte	pdte	pdte	pdte

2. DENOMINACION COMERCIAL

PDA, PED, PF2 (PF3 para DSG), PH2, PLA, PNC, PXB, S3C, WD1, YOW, ZEX, 6E3, W11

3. INFORMACION DE EQUIPAMIENTO (adicional al Sport)

EXTERIOR

Llantas de aleación ligera "Curitiba" 7,5J x 17 con neumáticos 225/45 R17 91W
Logo "GTD" en parrilla frontal, laterales y portón trasero
Paragolpes delantero deportivo con rejilla de "nido de abeja"
Paragolpes trasero deportivo con difusor exclusivo y doble salida de escape en el lado izquierdo
Parrilla delantera en óptica "nido de abeja" en negro con perfil aluminio mate
Sin luces antiniebla
Spoiler posterior en el color de la carrocería

INTERIOR

Asientos deportivos exclusivos delante con tapicería "Clark"
Inserciones "nido de abeja" para cuadro de mandos en el lado del acompañante y revestimiento de las puertas
Molduras de entrada delanteras "GTD", iluminadas
Pedales y apoyapiés en acero fino cepillado
Pomo/Empuñadura de la palanca de cambio en aluminio y cuero
Revestimiento interior del techo negro
Volante deportivo multifuncional de cuero, con inserción en aluminio

FUNCIONAL

Dirección asistida electromecánica con regulación dependiente de la velocidad
Sistema de navegación "Discover Media" con pantalla táctil de 20,3 centímetros (8 pulgadas) (NOVEDAD en GOLF PA!)
Sistema "Volkswagen Digital Cockpit" (NOVEDAD en GOLF PA!)

4. PAQUETE DE LANZAMIENTO

Alarma antirrobo "Plus" con vigilancia del habitáculo y cierre de seguridad
Faros LED incluyendo luz dinámica en curva (NOVEDAD en GOLF PA!), que incluyen:

- Faros LED para luz de cruce y carretera y luz de conducción en curva
- Regulación dinámica del alcance de las luces, con luz de conducción en curva dinámica
- Luz de giro

Luces traseras en tecnología LED, rojo oscuro, incluyendo intermitente dinámico (NOVEDAD en GOLF PA!)
Reposabrazos central delantero
Retrovisores exteriores ajustables y abatibles eléctricamente

NUEVO GOLF PA - GTI

Visualización GTI con equipamiento de serie



Llanta de serie (17")



Interior de serie (Tela)



1. INFORMACION DE MOTORES

GASOLINA

	POTENCIA	EMISIONES	CONSUMO	Impuesto	PVP (€)
GTI 2.0 TSI 169kW (230CV) Manual 6 velocidades	169kW (230CV)	148	6,4l/100km	25,75%	34.220 €
GTI 2.0 TSI 169kW (230CV) DSG6 velocidades	169kW (230CV)	145	6,3l/100km	25,75%	36.130 €
GTI Performance 2.0 TSI 180kW (245CV) Manual 6 velocidades	180kW (245CV)	pdte	pdte	pdte	pdte
GTI Performance 2.0 TSI 180kW (245CV) DSG7 velocidades	180kW (245CV)	pdte	pdte	pdte	pdte

2. DENOMINACION COMERCIAL

PDA, PED, PF2 (PF3 para DSG), PH2, PLA, PNC, PXB, S3C, WD1, YOW, ZEX, 6E3, 8WH, W11

3. INFORMACION DE EQUIPAMIENTO (adicional al Sport)

EXTERIOR

Llantas de aleación ligera "Brooklyn" 7,5J x 17, con neumáticos 225/45 R17 91W
Logo "GTI" en parrilla frontal, laterales y portón trasero
Paragolpes delantero deportivo con rejilla de "nido de abeja"
Paragolpes trasero deportivo con difusor exclusivo y una salida de escape en cada lado
Parrilla delantera en óptica "nido de abeja" en negro con perfil rojo
Pinzas de freno de color rojo
Sin luces antiniebla
Spoiler posterior en el color de la carrocería

INTERIOR

Asientos deportivos exclusivos delante con tapicería "Clark"
Inserciones "nido de abeja" para cuadro de mandos en el lado del acompañante y revestimiento de las puertas
Molduras de entrada delanteras "GTI", iluminadas
Pedales y apoyapiés en acero fino cepillado
Pomo/Empuñadura de la palanca de cambio en aluminio
Revestimiento interior del techo negro
Volante deportivo multifuncional de cuero, con inserción en aluminio

FUNCIONAL

Sistema de navegación "Discover Media" con pantalla táctil de 20,3 centímetros (8 pulgadas) (NOVEDAD en GOLF PAI)
Sistema "Volkswagen Digital Cockpit" (NOVEDAD en GOLF PAI)
Dirección asistida electromecánica con regulación dependiente de la velocidad



4. PAQUETE DE LANZAMIENTO

Alarma antirrobo "Plus" con vigilancia del habitáculo y cierre de seguridad
Faros LED incluyendo luz dinámica en curva (NOVEDAD en GOLF PAI), que incluyen:
- Faros LED para luz de cruce y carretera y luz de conducción en curva
- Regulación dinámica del alcance de las luces, con luz de conducción en curva dinámica
- Luz de giro
Luces traseras en tecnología LED, rojo oscuro, incluyendo intermitente dinámico (NOVEDAD en GOLF PAI)
Reposabrazos central delantero
Retrvisores exteriores ajustables y abatibles eléctricamente



GTI PERFORMANCE (adicional al GTI)

1. DENOMINACION COMERCIAL

PDA, PED, PF2 (PF3 para DSG), PH2, PNC, PXB, S3C, WD1, YOW, ZEX, 6E3, PJD, W11

2. INFORMACION DE EQUIPAMIENTO (adicional al GTI)

EXTERIOR

Insignia "GTI" delantera y trasera en color rojo
Llanta "Claw" 7,5J x 18, con neumáticos 225/40 R18 92Y



FUNCIONAL

Diferencial delantero autoblocante
Discos de freno sobredimensionados (340mm delante y 312mm detrás)
Pinzas de freno en color rojo con inscripción GTI

NUEVO GOLF PA - R

Visualización R con equipamiento de serie



Llanta de serie (18")



Interior de serie (Tela)



1. INFORMACION DE MOTORES

GASOLINA

	POTENCIA	EMISIONES	CONSUMO	Impuesto	PVP (€)
R 2.0 TSI 228kW (310CV) DSG7 velocidades	228kW (310CV)	pdte	pdte	pdte	pdte

2. DENOMINACION COMERCIAL

PF3, PLA, PNC, S3C, YOW, ZEX

3. INFORMACION DE EQUIPAMIENTO

EXTERIOR

Carcasas de los retrovisores exteriores en cromo mate
Llanta "Cadiz" 7,5J x 18, con neumáticos 225/40 R18 92Y
Logo "R" en parrilla frontal, laterales y portón trasero
Luces traseras en tecnología LED, incluyendo indicador dinámico (NOVEDAD en GOLF PA!)

Paragolpes delantero deportivo, con molduras en color negro brillante
Paragolpes trasero con difusor exclusivo y dos salidas de escape en cada lado
Parrilla delantera en color en negro con perfil aluminio mate

INTERIOR

Alarma antirrobo "Plus" con vigilancia del habitáculo y cierre de seguridad
Asientos deportivos exclusivos delante
Inserciones decorativas en look carbono para los paneles de puerta
Molduras de entrada delante en acero fino, iluminadas
Pomo/Empuñadura de la palanca de cambio en aluminio y cuero carbono
Tapizado de asientos en tela/alcántara con logo "R"
Reposabrazos central delantero
Retrovisores exteriores ajustables y abatibles eléctricamente
Revestimiento interior de las puertas en símil piel
Revestimiento interior del techo negro
Tapizado de asientos en tela/alcántara con logo "R"

FUNCIONAL

Faros LED incluyendo luz dinámica en curva (NOVEDAD en GOLF PA!), que incluyen:

- Faros LED para luz de cruce y carretera y luz de conducción en curva
- Regulación dinámica del alcance de las luces, con luz de conducción en curva dinámica
- Luz de giro

Tracción a las 4 ruedas (4Motion)

NUEVO GOLF PA - GTE

Visualización GTE con equipamiento de serie



Llanta de serie (17")



Interior de serie (Tela)



1. INFORMACION DE MOTORES

HIBRIDO ENCHUFABLE

	POTENCIA	EMISIONES	CONSUMO	Impuesto	PVP (€)
Golf GTE 1.4 TSI 150CV/110kW - ePower 102CV/75kW	150kW (204CV)	38	1,7 l/100km	21,00%	40.250 €

2. DENOMINACION COMERCIAL

PF3, PLA, PJG, PND, YOZ, WD1, PXB

3. INFORMACION DE EQUIPAMIENTO (adicional al Sport)

EXTERIOR

Llantas de aleación ligera "Rio de Janeiro" 7,5J x 17, con neumáticos 225/45 R17 91W
Logo "GTE" en parrilla frontal, laterales y portón trasero
Paragolpes delantero deportivo con rejilla de "nido de abeja"
Paragolpes trasero deportivo con difusor exclusivo
Parrilla delantera en óptica "nido de abeja" en negro con perfil rojo
Pinzas de freno de color azul
Sin luces antiniebla
Spoiler posterior en el color de la carrocería
Toma de carga de corriente alterna tras el logo frontal de VW



INTERIOR

Asientos deportivos exclusivos delante con tapicería "Clark" azul
Inserciones "nido de abeja" para cuadro de mandos en el lado del acompañante y revestimiento de las puertas
Molduras de entrada delanteras "GTE", iluminadas
Pedales y apoyapiés en acero fino cepillado
Pomo/Empuñadura de la palanca de cambio en aluminio e inserciones en azul
Revestimiento interior del techo negro
Volante deportivo multifuncional de cuero, con inserción en aluminio y costuras en azul

FUNCIONAL

Sistema de navegación "Discover Media" con pantalla táctil de 20,3 centímetros (8 pulgadas) (NOVEDAD en GOLF PA!)
"Guide & Inform" y "Security & Service Plus", contrato 3 años, incl. "Security & Service Basic", contrato 10 años
Sistema "Volkswagen Digital Cockpit" (NOVEDAD en GOLF PA!)
Dirección asistida electromecánica con regulación dependiente de la velocidad
Sistema de cierre y arranque sin llave "Keyless-Access"
Tire Mobility Set compresor de 12 voltios e impermeabilizante para neumáticos (sin rueda de repuesto)
Cable de carga modo 3 tipo 2 (16A)
Bloqueo electrónico del diferencial XDS



4. PAQUETE DE LANZAMIENTO







Alarma antirrobo "Plus" con vigilancia del habitáculo y cierre de seguridad
Faros LED incluyendo luz dinámica en curva (NOVEDAD en GOLF PA!), que incluyen:
- Faros LED para luz de cruce y carretera y luz de conducción en curva
- Regulación dinámica del alcance de las luces, con luz de conducción en curva dinámica
- Luz de giro
Luces traseras en tecnología LED, rojo oscuro, incluyendo intermitente dinámico (NOVEDAD en GOLF PA!)
Reposabrazos central delantero
Retrovisores exteriores ajustables y abatibles eléctricamente





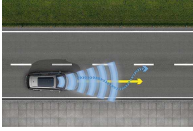
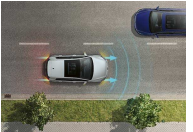
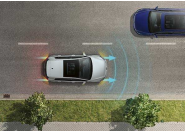

PAQUETES PLUS (Equipamientos exclusivos)

				PVP		
				21,00%	25,75%	30,75%
	Edition	Advance	Sport			
Edition Plus (Sólo disponible para acabado Edition):						
- Climatronic: Climatizador bizona	O	-	-	570 €	590 €	615 €
- Tempomat: Sistema de control de velocidad						
Advance Plus (Sólo disponible para acabado Advance):						
- Faros LED Basic: Faros LED para luz de cruce y carretera.		O	-	1.260 €	1.310 €	1.360 €
- Asistente para luz de carretera (Light assist): Cambia automáticamente de largas a cortas y viceversa	-	O	-			
- Selección de modos de conducción (incluyendo modo ECO)						
Para el motor 1.0TSI 110CV no está disponible el PDA (BQ13A*)	-	O	-	1.090 €	900 €	900 €
Sport Plus (Sólo disponible para acabado Sport y Sport con R-Line Exterior):						
- Pilotos traseros Led Plus con intermitente con movimiento dinámico	-	-	O	745 €	775 €	805 €
- Asiento deportivo ergoActive con regulación de 14 posiciones en el lado del conductor						
(Incluye asientos calefactados para piloto y copiloto)						
Sport "R-Line" Plus (Sólo disponible para acabado Sport con paquete R-Line Exterior):						
- Pilotos traseros Led Plus con intermitente con movimiento dinámico	-	-	O	1.475 €	1.535 €	1.595 €
- Paquete R-Line Interior, que incluye:						
1) Tapizado exclusivo de los asientos R-Line						
2) Revestimiento del techo en color negro						
3) Volante deportivo en cuero R-Line						
4) Pedales y apoyapiés en acero fino cepillado						





OPCIONALES

										PVP																					
										21,00%	25,75%	30,1%																			
										Edition	Advance	Sport	GTD	GTI	GTI	Perf	R	GTE													
- 4 puertas										O	O	O	O	O	O	O	O	S		650	675	710									
- Airbags laterales traseros										O	O	O	O	O	O	O	O	O		330	345	350									
- Cámara de visión trasera "Rear View"													-	-	O	O	O	O	O	O		255	265	270							
- Regulación automática de distancia ACC hasta 210km/h, incluyendo "Front Assist"										-	O	S	S	S	S	S	S	S		745 €	775 €										
- Faros LED High incluyendo luz dinámica en curva										-	O	O	O	O	O	O	O	-		1.290 €	1.340 €	1									
Faros Led para luz de cruce y de carretera.										-	-	-	-	-	-	-	-	O		675 €	700 €										
Luz diurna LED y luz de conducción en curva																															
- Regulación adaptativa del tren de rodaje DCC incl. selección de modos de conducción (carrocería aproximadamente 10mm más baja)													-	-	-	O	O	O	O	-		995 €	1.035 €	1							
										-	-	-	-	-	-	-	-	O		840 €	875 €										
- Sistema de cierre y arranque sin llave "keyless-Access"													-	-	O	-	-	-	-	-		350	365	370							
(en combinación con alarma usar 4F2)										-	-	O	O	O	O	O	O	O		350	365	370									
- Alarma antirrobo "Plus" con vigilancia del habitáculo y cierre de seguridad										-	-	O	S	S	S	S	S	S		330	345	350									
- Asientos deportivos ergoActive con regulación de 14 posiciones en el lado del conductor										-	O	P	-	-	-	-	-	-		620	645	670									
1) Banda central de los asientos en microfibra no tejida "ArtVelours"																															
2) Cajón bajo el asiento del acompañante																															
3) Asientos delanteros térmicos																															
4) Apoyos lumbares delante, con ajuste eléctrico y función de masaje en el del conductor																															
5) Paneles de las puertas recubiertos en simil cuero																															
- Techo panorámico													-	O	O	O	O	O	O	O	O		1.020 €	1.060 €	1						
- Luces antiniebla													S	S	S	O	O	O	-	-		345 €	360 €								
- Sin lunas tintadas										-	O	O	O	O	O	O	O	O		0	0	(
- Eliminación de las inscripciones par la denominación del motor en portón trasero										O	O	O	-	-	-	-	-	-		0	0	(
- Carcasa del retrovisor exterior negra													-	-	-	-	-	-	O	-		550	570	580							
- Carcasa del retrovisor exterior en carbono													-	-	-	-	-	-	O	-		550	570	580							
- Extensión garantía																															
2+1										2+1: 30.000 KMS										O	O	O	O	O	O	O	O		155	160	170
										2+1: 60.000 KMS										O	O	O	O	O	O	O	O		215	220	225
										2+1: 90.000 KMS										O	O	O	O	O	O	O	O		270	280	285
2+2										2+2: 40.000 KMS										O	O	O	O	O	O	O	O		280	295	300
										2+2: 80.000 KMS										O	O	O	O	O	O	O	O		400	415	420
										2+2: 120.000 KMS										O	O	O	O	O	O	O	O		555	575	585
2+3										2+3: 50.000 KMS										O	O	O	O	O	O	O	O		420	435	440
										2+3: 100.000 KMS										O	O	O	O	O	O	O	O		635	660	680
										2+3: 150.000 KMS										O	O	O	O	O	O	O	O		950	985	1010
*Cliente particular sólo con EA5 y EA8																															

ASISTENTES CONDUCCION SEMI-AUTONOMA

		Edition	Advance	Sport	GTD	GTI	GTI	Perf	R	GTE	PVP		
											21,00%	25,75%	30,75%
- Park Assist 3.0		-	O	O	O	O	O	O	-	O	175	180	190
- Pack conducción semi-autónoma Cámara multifunción Asistente de mantenimiento de carril "Lane Assist" Asistente para luz de carretera "Light Assist"		-	O	O	-	-	-	-	-	-	585 €	610 €	630 €
		- En combinación con "Dynamic light assist" (8G3), usar P24 (Obliga a PXC)	-	O	O	-	-	-	-	-	685 €	710 €	740 €
- Pack conducción semi-autónoma con identificación de señales de tráfico Cámara multifunción Identificación de señales de tráfico Asistente de mantenimiento en carril "Lane Assist" Asistente para luz de carretera "Light Assist"		-	O	O	O	O	O	O	O	O	585 €	610 €	630 €
		- Exige Navegación - En combinación con "Dynamic Light Assist" (8G3), usar P23 (Obliga a PXC)	-	O	O	O	O	O	O	O	685 €	710 €	740 €
- Pack conducción semi-autónoma con asistente en caravana y emergencias Cámara multifunción Traffic Jam Assist Rear Traffic Alert, Asistente de ángulo muerto "Side Assist" Asistente de mantenimiento en carril "Lane Assist" Asistente de emergencia "Emergency Assist"		-	O	O	O	O	O	O	O	O	1.130 €	1.175 €	1.220 €
		- En combinación con "Dynamic Light Assist" (8G3), usar P26 (Obliga a PXC) Sólo en combinación con cambio DSG	-	O	O	O	O	O	O	O	1.235 €	1.285 €	1.335 €
- Pack conducción semi-autónoma con asistente en caravana y emergencias con identificación de señales de tráfico. Cámara multifunción Traffic Jam Assist Rear Traffic Alert, Asistente de ángulo muerto "Side Assist" Asistente de mantenimiento en carril "Lane Assist" Asistente de emergencia "Emergency Assist" Identificación de señales de tráfico		-	O	O	O	O	O	O	O	O	1.130 €	1.175 €	1.220 €
		- Exige navegación. - En combinación con "Dynamic Light Assist" (8G3), usar P28 (Obliga a PXC) Sólo en combinación con cambio DSG	-	O	O	O	O	O	O	O	1.235 €	1.285 €	1.335 €
- Trailer Assist (con gancho remolque abatible y cámara de visión trasera "Rear View"), que incluye: Gancho Remolque Cámara trasera Asistente de maniobra con remolque "Trailer Assist"		-	O	O	O	O	O	O	O	-	1.150 €	1.195 €	1.245 €

OPCIONALES INFOENTRETENIMIENTO






		Edition	Advance	Sport	GTD	GTI	GTI	Perf	R	GTE	PVP		
											21,00%	25,75%	30,75%
- Navegador "Discover Media" con pantalla de 20,3 centímetros (8 pulgadas), que incluye: <i>VW Media control y AppConnect</i> <i>Servicios Car-Net Guide&Inform 3 años</i>		-	O	O	S	S	S	S	S	S	580 €	605 €	625 €
- Navegador "Discover Pro" con pantalla de 23,4 centímetros (9,2 pulgadas)", que incluye: <i>Control por voz</i> <i>VW Media control y AppConnect</i> <i>Control gestual</i> <i>Servicios Car-Net Guide&Inform Plus 3 años</i>		-	O	O	-	-	-	-	-	-	1.925 €	2.000 €	2.080 €
		-	-	-	O	O	-	O	-	-	1.345 €	1.400 €	1.455 €
		-	-	-	-	-	O	-	O	-	1.390 €	1.445 €	1.500 €
- Sistema de sonido "DYNAUDIO Excite" <i>Amplificador digital de 10 canales</i> <i>8 altavoces + subwoofer</i> <i>Potencia total de salida 400 W</i> <i>Sólo en combinación con 1G9 (rueda de repuesta, espacio y peso reducidos, 18")</i>		-	-	O	O	O	O	O	-	-	640 €	665 €	690 €
- Receptor de radio digital DAB+		-	O	O	O	O	O	O	O	O	225 €	235 €	245 €
- Control por voz		-	O	O	O	O	O	O	O	O	200 €	210 €	215 €
- Interfaz para telefonía móvil "Comfort" <i>Incluye función de carga por inducción</i> <i>Sólo en combinación con navegador</i> <i>Carga por inducción apta para dispositivos compatibles</i>		-	O	O	O	O	O	O	O	O	395 €	410 €	425 €
- Interfaz para telefonía móvil "Business" <i>Incluye tecnología LTE (4G)</i> <i>Sólo en combinación con navegador Discover Pro</i>		-	O	O	O	O	O	O	O	O	460 €	480 €	495 €

LLANTAS OPCIONALES







Llantas de 16"

		Edition	Advance	Sport	GTD	GTI	GTI	Perf	R	GTE	PVP		
											21,00%	25,75%	30,75%
- Llanta de aleación ligera "Astana" 6,5J x 16, que incluye: 1) Neumáticos 205/55 R16		-	-	-	-	-	-	-	-	O	- €	- €	- €
Máxima eficiencia unida al motor GTE													

Llantas de 17"








- Llanta de aleación ligera "Dijon" 7J x 17, que incluye: 1) Neumáticos 225/45 R17 91W		-	O	-	-	-	-	-	-	-	470 €	490 €	510 €
¡Atención! Las emisiones BQ13HX cambian a 122g y sube el tramo impositivo													
- Llanta de aleación ligera "Walk" 7J x 17, que incluye: 1) Neumáticos 225/45 R17 91W		-	-	O	-	-	-	-	-	-	- €	- €	- €
- Llanta de aleación ligera "Madrid" 7J x 17, que incluye: 1) Neumáticos 225/45 R17 91W		-	-	O	-	-	-	-	-	-	- €	- €	- €
- Llanta de aleación ligera "Sebring" 7J x 17, que incluye: 1) Neumáticos 225/45 R17 91W		-	-	O	-	-	-	-	-	-	- €	- €	- €
Sólo en combinación con acabado R-Line													
- Llanta de aleación ligera "Singapore" 7J x 17, que incluye: 1) Neumáticos 225/45 R17 91W		-	-	O	-	-	-	-	-	-	- €	- €	- €
Sólo en combinación con acabado R-Line													

Llantas de 18"






- Llanta de aleación ligera de "Durban" 7,5J x 18, que incluye: 1) Neumáticos 225/40 R18 92Y		-	-	O	-	-	-	-	-	-	535 €	555 €	580 €
- Llanta de aleación ligera "Olivia" 7,5J x 18, que incluye: 1) Neumáticos 225/40 R18 92Y		-	-	O	-	-	-	-	-	-	535 €	555 €	580 €
- Llanta de aleación ligera "Marseille" 7,5J x 18, que incluye: 1) Neumáticos 225/40 R18 92Y		-	-	O	-	-	-	-	-	O	630 €	655 €	680 €
Sólo en combinación con acabado R-Line													
- Llanta de aleación ligera "Sebring" 7,5J x 18, que incluye: 1) Neumáticos 225/40 R18 92Y		-	-	O	-	-	-	-	-	-	630 €	655 €	680 €
Sólo en combinación con acabado R-Line													
- Llanta de aleación ligera "Sevilla" 7,5J x 18, que incluye: 1) Neumáticos 225/40 R18 92Y		-	-	-	O	-	-	-	-	-	610 € 595 €	635 € 620 €	660 € 645 €
- Llanta de aleación ligera "Claw" 7,5J x 18, que incluye: 1) Neumáticos 225/40 R18 92Y		-	-	-	-	O	S	-	-	-	610 €	635 €	660 €

LLANTAS OPCIONALES

Llantas de 19"

		Edition	Advance	Sport	GTD	GTI	GTI Perf	R	GTE	PVP		
										21,00%	25,75%	30,75%
- Llanta de aleación ligera "Santiago" 7,5J x 19, que incluye: 1) Neumáticos 235/35 R19 91Y		-	-	-	O	O	O	-	-	1.205 €	1.250 €	1.300 €
- Llanta de aleación ligera "Brescia" 7,5J x 19, que incluye: 1) Neumáticos 235/35 R19 88Y		-	-	-	-	O	-	-	-	1.205 € 595 €	1.250 € 620 €	1.300 € 645 €
- Llanta de aleación ligera "Pretoria" 8J x 19, que incluye: 1) Neumáticos 235/35 R19 91Y		-	-	-	-	-	-	O	-	1.060 €	1.100 €	1.145 €
- Llanta de aleación ligera "Pretoria Black" 8J x 19, que incluye: 1) Neumáticos 235/35 R19 91Y		-	-	-	-	-	-	O	-	1.060 €	1.100 €	1.145 €
- Llanta de aleación ligera "Luca" 8J x 19, que incluye: 1) Neumáticos 235/35 R19 91Y		-	-	-	-	-	-	O	-	910 €	945 €	985 €
- Llanta de aleación ligera "Pretoria Black" 8J x 19, que incluye: 1) Neumáticos 235/35 R19 91Y SEMISLICK		-	-	-	-	-	-	O	-	2.935 €	3.050 €	3.170 €
- Llanta de aleación ligera "Pretoria Silver" 8J x 19, que incluye: 1) Neumáticos 235/35 R19 91Y SEMISLICK		-	-	-	-	-	-	O	-	2.935 €	3.050 €	3.170 €

TAPICERIAS OPCIONALES

		Edition	Advance	Sport	GTD	GTI	GTI	Perf	R	GTE	PVP		
											21,00%	25,75%	30,75%
- Acabado en cuero "Vienna" para R-Line en asientos deportivos 1) Tapizado de asientos en cuero con logo "R-Line" en el respaldo 2) Asientos delanteros térmicos 3) Cajones bajo asientos delanteros 4) Paneles de las puertas recubrimiento en simil piel * No en combinación con asientos ergoActive				-	-	O	-	-	-	-	2.460 €	2.555 €	2.660 €
- Acabado en cuero "Vienna" con asientos deportivos delante 1) Asientos delanteros confort-sport en cuero 2) Asientos delanteros térmicos 3) Cajones bajo asientos delanteros 4) Paneles de las puertas recubrimiento en simil piel *Incluye intermitentes dinámicos LED * No en combinación con asientos ergoActive				-	-	O	-	-	-	-	2.705 €	2.810 €	2.925 €
- Acabado en cuero "Vienna" con asientos deportivos delante 1) Tapizado de asientos parcialmente en cuero y con relieve 2) Asientos delanteros térmicos 3) Paneles de las puertas recubrimiento en simil piel				-	-	-	O	O	O	-	2.120 €	2.205 €	2.290 €
- Tela y alcántara con asientos deportivos exclusivos parte delantera 1) Tapizado de asientos en alcántara 2) Paneles de las puertas recubrimiento en simil piel y alcántara				-	-	-	O	O	O	-	825 €	855 €	890 €
- Acabado en cuero "Vienna" con asientos deportivos delante 1) Tapizado de asientos en cuero con logo "R" en el respaldo 2) Asientos delanteros térmicos 3) Paneles de las puertas recubrimiento en simil piel				-	-	-	-	-	O	-	2.140 €	2.225 €	2.310 €
- Acabado en cuero "Nappa Carbon" VW R con asientos deportivos 1) Tapizado de asientos en cuero "Nappa" con inserciones en cuero "carbon look" 2) Asientos delanteros térmicos 3) Paneles de las puertas recubrimiento en piel				-	-	-	-	-	O	-	3.135 €	3.260 €	3.390 €
- Pintura 1) Gris Urano 2) Blanco Puro 3) Rojo Tomado 4) Colores Metálicos 5) Negro Efecto Perla 6) Amarillo Cúrcuma 7) Blanco Oryx Efecto Nácar				O	O	O	-	-	-	-	- €	- €	- €
				O	O	O	-	-	-	-	210 €	220 €	225 €
				-	-	-	O	O	O	O	- €	- €	- €
				O	O	O	O	O	O	O	200 €	210 €	215 €
				O	O	O	O	O	O	O	510 €	530 €	550 €
				O	O	O	O	O	O	O	510 €	530 €	550 €
				O	O	O	O	O	O	-	655 €	680 €	710 €
				-	O	O	O	O	O	O	1.015 €	1.055 €	1.095 €

TAPICERIAS OPCIONALES

TELAS	Tela	Código	Asiento	Cuadro Mandos	Alfombra	Techo
Edition	Basket	TW	Negro	Negro Titanio	Negro	Gris Perla
Advance	Zoom	TW	Negro	Negro Titanio	Negro	Gris Perla
Sport	"ArtVelours"	TW	Negro	Negro Titanio	Negro	Gris Perla
Sport	"ArtVelours"	XW	Shetland	Negro Titanio	Negro	Negro
Sport	"ArtVelours"	UW	Gris	Negro Titanio	Negro	Negro
Sport	Vienna	TW	Negro	Negro Titanio	Negro	Gris Perla
Sport	Vienna	XW	Shetland	Negro Titanio	Negro	Negro
Sport	Vienna	UW	Gris Puro	Negro Titanio	Negro	Gris Perla
GTI	Clark	TW	Negro/Rojo	Negro Titanio	Negro	Negro
GTD	Clark	TW	Negro/Gris	Negro Titanio	Negro	Negro
GTE	Clark	TW	Negro/Azul	Negro Titanio	Negro	Negro
GTI/GTD/GTE	Vienna	TW	Negro	Negro Titanio	Negro	Negro
R	Race Alcántara	TW	Negro	Negro Titanio	Negro	Negro
R	Nappa Carbon	TW	Negro	Negro Titanio	Negro	Negro
R	Nappa Carbon	IB	Gris Carbon	Negro Titanio	Negro	Negro

PINTURAS		Edition	Advance	Sport	Sport Vienna	GTI	GTI Vienna	R	GTE
LISA		TW	TW	TW XW	TW XW UW	TW	TW	TW/IB	TW
Gris Urano	5K5K	x	x	x x	x x x	-	-	-	-
Blanco Puro	0Q0Q	x	x	x x	x x x	x	x	x	x
Rojo Tornado	G2G2	x	x	x x	x x x	x	-	x	-
METALIZADA									
Amarillo Cúruma	6T6T	x	x	x x	x x x	x	x	x	-
Azul Atlántico	H7H7	x	x	x x	x x x	x	x	x	x
Azul Dark Iron	8P8P	-	-	- -	- - -	x	x	-	x
Azul Eléctrico	L9L9	-	-	- -	- - -	-	-	x	-
Gris Indy metalizado	X3X3	x	x	x x	x x x	x	x	x	x
Negro profundo efecto	2T2T	x	x	x x	x x x	x	x	x	x
Plata claro metalizado	K8K8	x	x	x x	x x x	x	x	x	x
Plata Tungsteno	K5K5	x	x	x x	x x x	x	x	-	x
Verde Gecko metalizado	8U8U	x	x	x x	x x x	x	x	-	-
Blanco Oryx efecto nácar	0R0R	-	x	x x	x x x	x	x	x	x

COLORES

Colores lisos



Gris Urano
5K5K



Blanco Puro
0Q0Q



Rojo Tornado
G2G2

Colores metalizados / efecto perla



Azul Atlántico Metalizado
H7H7



Gris Indy Metalizado
X3X3



Plata Claro Metalizado
K8K8



Plata Tungsteno Metalizado
K5K5



Verde Gecko Metalizado
8U8U



Negro Profundo Efecto Perla
2T2T

Colores exclusivos



Amarillo Cúrcuma Metalizado
6T6T



Blanco Oryx efecto nácar
0R0R



Azul Dark Iron*
8P8P

* Solo para GTI/GTD






Azul Eléctrico*
L9L9

* Solo para R

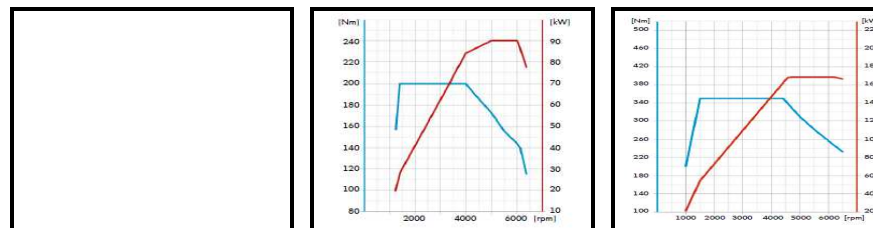
ESPECIFICACIONES TECNICAS PARA MOTORES GASOLINA

Motorizaciones

	1.0 TSI 81kW (110CV)	1.4 TSI 92kW (125CV)	2.0 TSI 169kW (230CV)
			
Potencia máx. (Kw / RPM)	81 / 5.000-5.500	92 / 5.000-6.000	169 / 4.700-6.200
Par máx. (Nm / RPM)	200 / 2.000-3.500	200 / 1.400-4.000	350 / 1.500-4.600
Peso en vacío (kg) (con 2 puertas)	1.216	1.246 / 1.270*	1.364 / 1.386*
MMA (kg)	1.720	1.750 / 1.770*	1.850 / 1.870*
Peso máx. remolcado con 12% frenado (kg)	1.300	1.400 / 1.400*	1.600 / 1.800*
Peso máx. remolcado sin freno (kg)	600	620 / 630*	680 / 690*
Capacidad depósito combustible (l)	50	50	50
Velocidad máxima (km/h)	196	204	250 / 248*
Aceleración 0-100 km/h (Seg.)	9,9	9,1	6,4
Consumo urbano (l/100km)	5,9 - 6,0	6,7 - 6,8 / 6,1 - 6,3*	7,8 / 8,1 - 8,2*
Consumo interurbano (l/100km)	4,1 - 4,2	4,3 - 4,4 / 4,3 - 4,5*	5,5 / 5,3 , 5,4*
Consumo combinado (l/100km)	4,8 - 4,9	5,2 - 5,3 / 5,0 - 5,2*	6,4 / 6,3 - 6,4*
Emisiones de CO₂ (g/km)	109 - 112	120 - 122 / 116 - 121*	148 / 145 - 148*

* Valor con cambio DSG

Curva de potencia



ESPECIFICACIONES TECNICAS PARA MOTORES DIESEL

Motorizaciones

1.6 TDI
85kW (115CV)



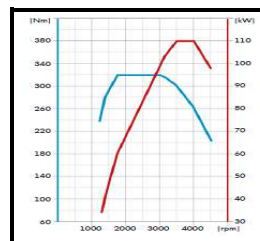
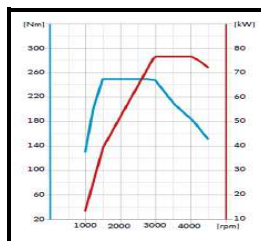
2.0 TDI
110kW (150CV)



Potencia máx. (Kw / RPM)	85 / 3.250-4.000	110 / 3.500-4.000
Par máx. (Nm / RPM)	250 / 1.500-3.200	340 / 1.750-3.000
Peso en vacío (kg) (con 2 puertas)	1.301 / 1.321*	1.366
MMA (kg)	1.800 / 1.820*	1.850
Peso máx. remolcado con 12% frenado (kg)	1.500 / 1.800*	1.600
Peso máx. remolcado sin freno (kg)	650 / 660*	680
Capacidad depósito combustible (l)	50	50
Velocidad máxima (km/h)	198	216
Aceleración 0-100 km/h (Seg.)	10,2 / 10,5*	8,6
Consumo urbano (l/100km)	4,6 - 4,7 / 4,1 - 4,2*	5,0 - 5,1
Consumo interurbano (l/100km)	3,8 - 3,9	3,7 - 3,8
Consumo combinado (l/100km)	4,1 - 4,2 / 4,0 - 3,9*	4,2 - 4,3
Emisiones de CO ₂ (g/km)	106 - 109 / 102 - 105*	109 - 111


* Valor con cambio DSG

Curva de potencia



ESPECIFICACIONES TECNICAS PARA MOTOR HÍBRIDO ENCHUFABLE

Motorización

1.4 TSI 100kW (150CV)	+	e-Power 75kW (102cv)	Combinado 150kW (204cv)
			

Potencia máx. (Kw / RPM)	100 / 5.000-6.000	75 / 2.500	-
Par máx. (Nm / RPM)	250 / 1.500-3.500	350	-
Peso en vacío (kg)	-	-	1.615
MMA (kg)	-	-	2.040
Peso máx. remolcado con 12% frenado (kg)	-	-	1.500
Peso máx. remolcado sin freno (kg)	-	-	750
Capacidad depósito (l) / batería (kWh)	50	8,7	-
Autonomía máxima teórica, ciclo NEFZ (km)*	-	45 - 50	829 - 883
Velocidad máxima (km/h)	-	-	222
Aceleración 0-100 km/h (Seg.)	-	-	7,6
Consumo combinado (kwh/100km) / (l/100km)	-	11,4 - 12,0	1,6 - 1,8
Emisiones de CO ₂ (g/km)	-	-	36 - 40

MEDIDAS

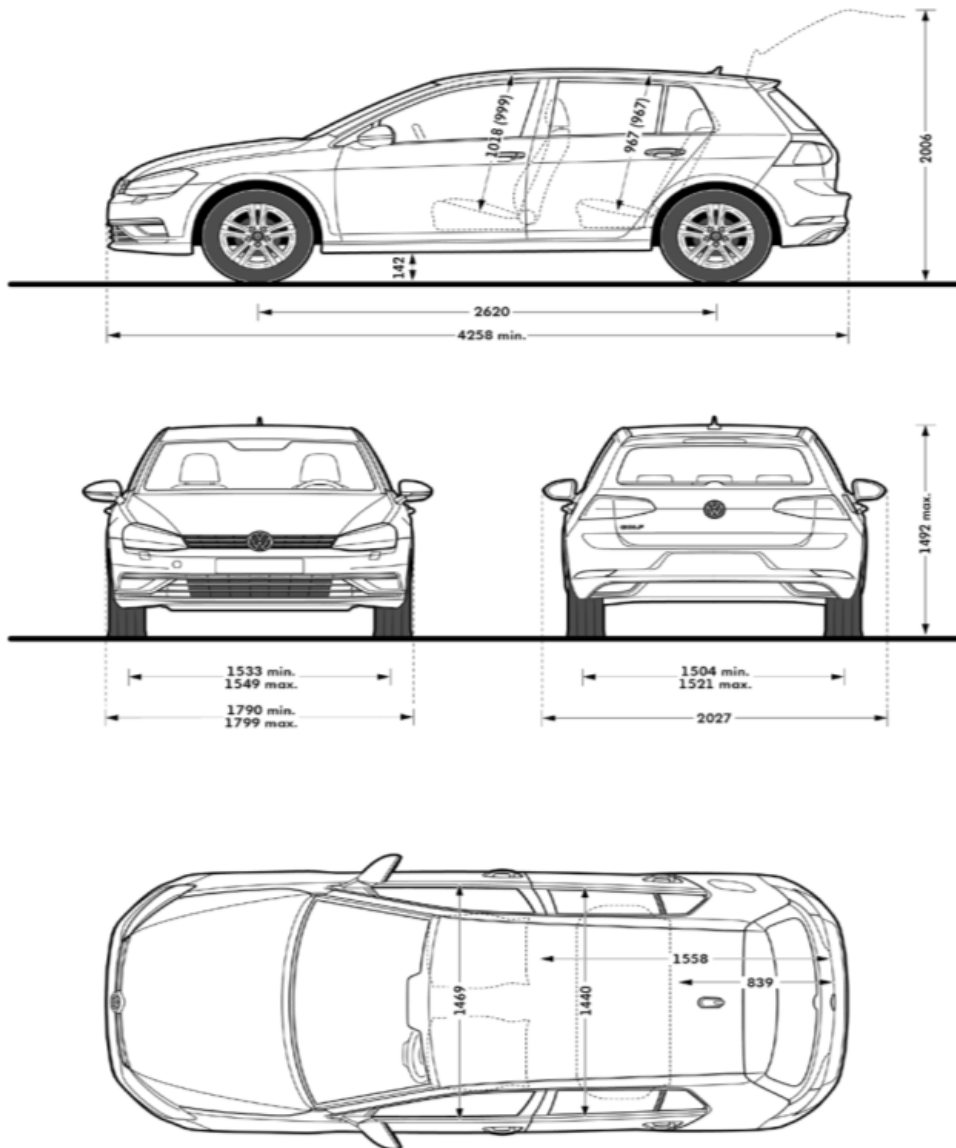
GOLF PA

Capacidad de carga maletero: 380 litros

Capacidad de carga, con asientos abatidos: 1.270 litros

Capacidad depósito combustible: 50 litros

Radio de giro: 10,9 metros



* Medidas en mm

MEDIDAS

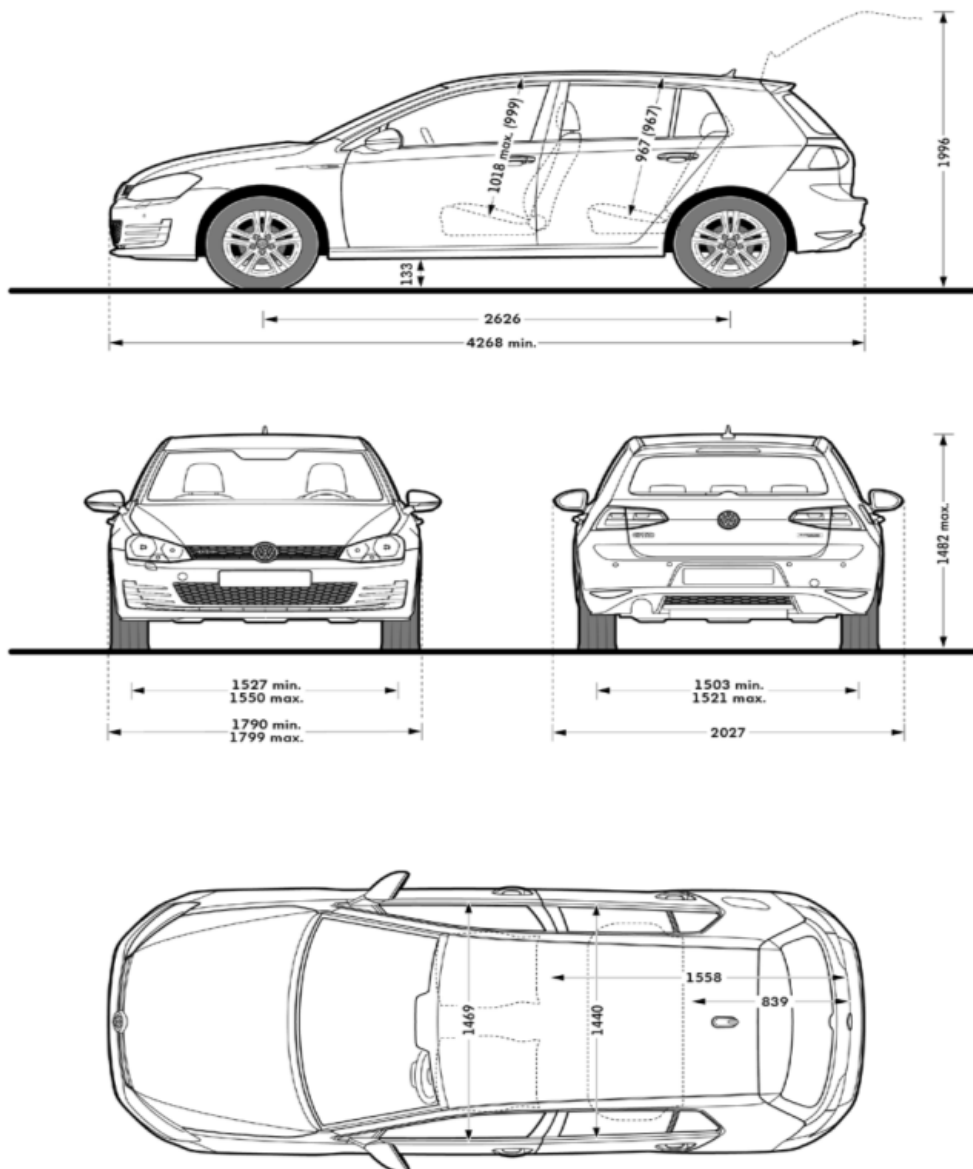
GOLF PA GTI / GTD

Capacidad de carga maletero: 380 litros

Capacidad de carga, con asientos abatidos: 1.270 litros

Capacidad depósito combustible: 50 litros

Radio de giro: 10,9 metros



* Medidas en mm

MEDIDAS

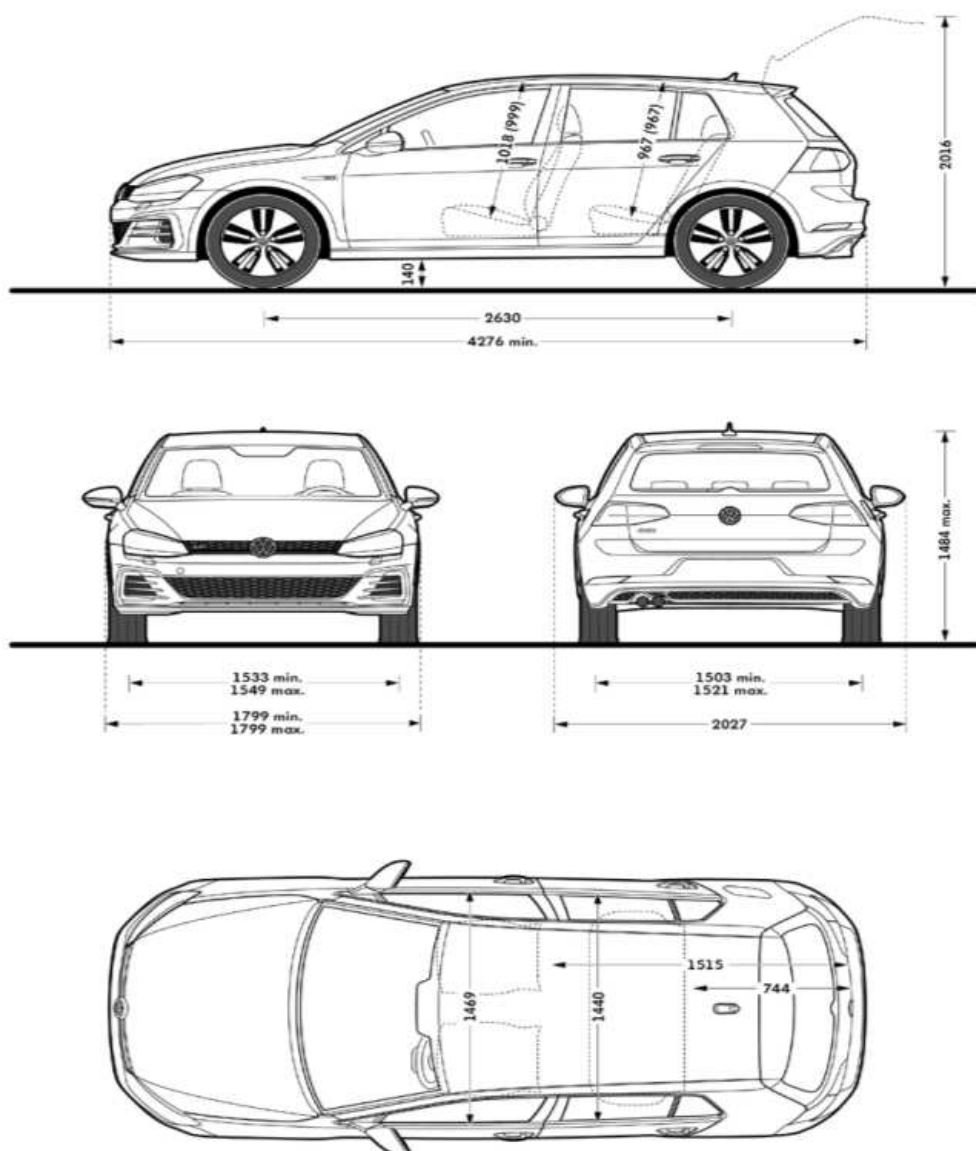
GOLF PA GTI / GTD

Capacidad de carga maletero: 272 litros

Capacidad de carga, con asientos abatidos: 1.162 litros

Capacidad depósito combustible: 40 litros

Radio de giro: 10,9 metros



* Medidas en mm

MEDIDAS

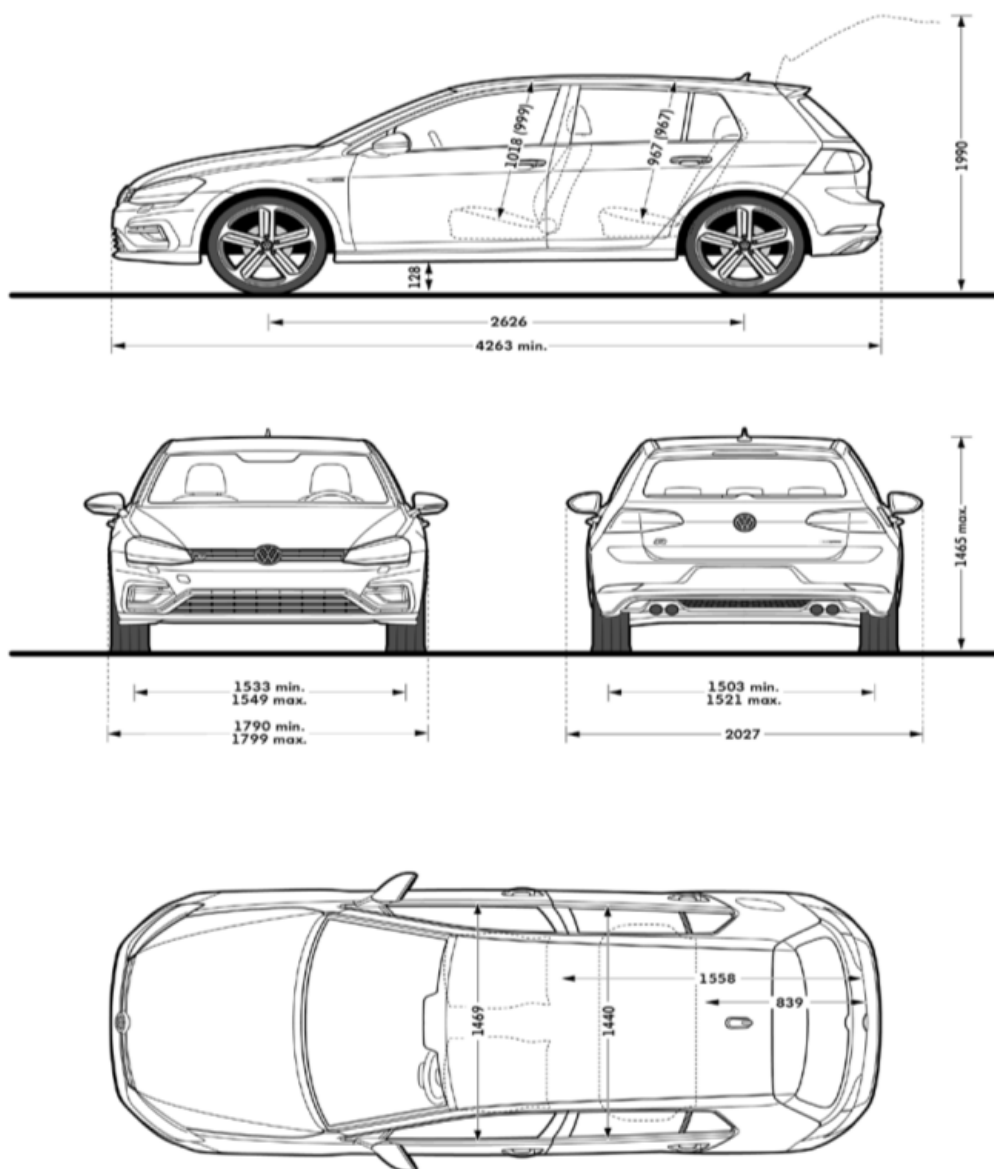
GOLF PA GTI / GTD

Capacidad de carga maletero: 343 litros

Capacidad de carga, con asientos abatidos: 1.233 litros

Capacidad depósito combustible: 55 litros

Radio de giro: 10,9 metros



* Medidas en mm